



MORELOS
2018 - 2024



**CONSEJERÍA
JURÍDICA**

PROGRAMA SECTORIAL DE DESARROLLO ECONÓMICO Y DEL TRABAJO 2019-2024

OBSERVACIONES GENERALES.- Se reforma de manera integral por actualización el Programa Sectorial de Desarrollo Económico y del Trabajo, publicado en el Periódico Oficial "Tierra y Libertad" No. 6103 de fecha 2022/08/10. Vigencia 2022/08/10. Podrá consultar la publicación oficial en la siguiente liga:
http://periodico.morelos.gob.mx/obtenerPDF/2022/6103_2A.pdf



MORELOS
2018 - 2024



ACTUALIZACIÓN DEL PROGRAMA SECTORIAL DE LA SECRETARÍA DE DESARROLLO ECONÓMICO Y DEL TRABAJO JULIO 2022

I. PRESENTACIÓN Y MARCO JURÍDICO

PRESENTACIÓN

El eje rector 4 del Plan Estatal de Desarrollo: Productividad y Competitividad para las y los Morelenses, contempla la promoción del crecimiento económico sostenido, inclusivo y sostenible, el empleo pleno y productivo y el trabajo digno y bien remunerado para todos.

En este tenor, uno de los principales propósitos del gobierno es, contribuir decisivamente a incrementar el bienestar de las familias morelenses, impulsando el crecimiento y el desarrollo económico en la entidad y, como consecuencia, el bienestar de los ciudadanos. Todo esto, a través de las diferentes políticas y programas públicos que se lleven al cabo a lo largo de esta administración.

En este mismo sentido, estamos conscientes de que el trabajo colaborativo es clave para realizar una agenda integral que conlleve hacia un desarrollo económico ordenado, rápido, sustentable y regionalmente equilibrado. Con la participación de las diferentes secretarías, los tres órganos de gobierno: municipal, estatal y federal, así como con instituciones nacionales e internacionales que participan en el crecimiento y desarrollo económico.

Esta agenda integral se enfoca en:

- Impulsar el desarrollo económico y generar empleos que incrementen los niveles de competitividad de las empresas morelenses.



MORELOS
2018 - 2024



- Fortalecer las cadenas de producción estatal para potenciar las exportaciones y los sectores productivos y estratégicos de Morelos.
- Impulsar la innovación y la creación de empresas de base tecnológica.
- Atraer inversiones sostenibles de calidad que generen bienestar en Morelos.
- Impulsar la generación de empresas de jóvenes emprendedores.
- Promover una cultura de consumo de productos y servicios locales.
- Reactivar económicamente a las micro, pequeñas y medianas empresas en zonas siniestradas o con afectaciones definidas por la declaratoria de emergencia emitida por autoridad competente.
- Incrementar el nivel de empleo formal y la generación de autoempleo.
- Procurar la impartición de justicia laboral, promover la conciliación y llevar a cabo la inspección de los centros de trabajo para prevenir y/o resolver los conflictos laborales.
- Implementar la Reforma Laboral en el Estado.

El estado de Morelos cuenta con las condiciones competitivas geográficas, climáticas, de generación de conocimiento, económicas, turísticas y culturales para ser imán de inversiones. Esta administración se concentra en la atracción y formación de talentos, sin distinción de niveles socioeconómicos, con instituciones eficaces y abiertas que fomenten la investigación, el emprendimiento y el empleo digno.

Otro punto relevante que será clave para generar mejores condiciones para el desarrollo económico y estabilidad de las fuentes de trabajo y sobre todo la protección de la base trabajadora se encuentra enmarcado en el eje rector 3 del Plan Estatal de Desarrollo: Justicia Social para las y los Morelenses, que establece como uno de sus objetivos estratégicos, implementar la conciliación como forma preponderante y medio eficaz de prevención de conflictos que permitan mantener la armonía laboral en el Estado.



Por otro lado, también pondremos mayor énfasis en que los buscadores de empleo cuenten con la mayor información posible para colocarse y/o vincularse en el ámbito laboral para lo cual promoveremos:

- Ferias de empleo.
- Talleres de capacitación.
- Apoyar la movilidad laboral.
- Apoyos en especie para autoempleo
- Crear bolsas de trabajo especializadas dirigida a sujetos prioritarios.

Otro de los ejes prioritarios a atender es la disminución de la informalidad laboral mediante el ejercicio de instrumentos y estrategias de acción como son la creación de proyectos y programas que faciliten la incorporación de la población en edad de trabajar a empleos formales mediante una vinculación efectiva y las visitas de inspección a los centros de trabajo en el Estado de Morelos, con la finalidad de verificar el cumplimiento de la legislación laboral por parte de las empresas, centros de trabajo o establecimientos en los que se realicen actividades de producción, comercialización o prestación de servicios, o en el que laboren personas que estén sujetas a una relación de trabajo.

A través de la presente actualización del Programa Sectorial de Desarrollo Económico y del Trabajo, se describe la actualización de las estrategias y acciones que se realizan para alcanzar un objetivo en común: impulsar el desarrollo económico sustentable y el trabajo pleno como condición primordial para elevar la calidad de vida y el bienestar de las y los morelenses. Además, se procedió a la actualización de los indicadores del programa sectorial de Desarrollo Económico y del Trabajo.



MORELOS
2018 - 2024



MARCO JURÍDICO

La presente actualización del Programa Sectorial de Desarrollo Económico y del Trabajo 2019-2024, se fundamenta jurídicamente en:

Constitución Política del Estado Libre y Soberano de Morelos en su artículo 70 fracción XXVI.

Esta fracción, menciona que son facultades del Gobernador del Estado, adoptar todas las medidas necesarias para la buena marcha de la administración estatal. Así mismo, conducir la planeación estatal del desarrollo económico y social del Estado y realizar las acciones conducentes a la formulación, instrumentación, ejecución, control y evaluación de los planes y programas de desarrollo.

De igual manera en el artículo 119 fracción III, refiere que los planes y los programas de la Administración Pública, tendrán su origen en un sistema de planeación democrática del desarrollo estatal que, mediante la consulta popular a los diferentes sectores que integran la sociedad civil, recogerá las auténticas aspiraciones y demandas populares que contribuyan a realizar el proyecto social contenido en esta Constitución. La Ley facultará al Ejecutivo para establecer los procedimientos de participación y consulta popular y los criterios para la formulación, instrumentación, control y evaluación del plan y los programas de desarrollo; así mismo determinará los órganos responsables del proceso de planeación y las bases para que el Gobernador del Estado celebre convenios de coordinación con el Gobierno Federal y otras entidades federativas, e induzca y concierte con los particulares las acciones tendientes a su elaboración y control.



MORELOS
2018 - 2024



Ley Estatal de Planeación

Artículo 17. A las Dependencias de la Administración Pública Estatal, en particular, corresponde:

Fracción III.- Elaborar y expedir programas sectoriales, tomando en cuenta las propuestas que presenten las entidades del sector y los Ayuntamientos, así como las opiniones de los grupos sociales interesados; y que estos programas, cuenten con un mecanismo de seguimiento basado en indicadores estratégicos;

Fracción IV.- Asegurar la congruencia de los Programas Sectoriales con el Plan Estatal, con los Planes Municipales y con los Programas que de ellos se deriven;

Ley Orgánica de la Administración Pública del Estado Libre y Soberano de Morelos

Artículo 24. A la Secretaría de Desarrollo Económico y del Trabajo, le corresponde ejercer las siguientes atribuciones:

Fracción X.- Formular, implementar o promover políticas y programas para estimular la cultura de la calidad y competitividad en los sectores y actividades productivas;

Plan Estatal de Desarrollo 2019-2024.

Dentro del Plan Estatal de Desarrollo específicamente en el eje 3 Justicia Social para los Morelenses y el eje 4 Productividad y Competitividad para los morelenses en los cuales se plasman los objetivos, estrategias y líneas de acción y que son el punto de referencia para desarrollar el presente programa.

Reglamento Interior de la Secretaría de Desarrollo Económico y del Trabajo.

Artículo 3. La Secretaría planeará y conducirá sus actividades con sujeción a los objetivos, estrategias y prioridades que establezca la normativa, el Plan Estatal de



MORELOS
2018 - 2024



Desarrollo, los convenios y acuerdos con la Federación y los Municipios, y con base en las políticas que adopte el Poder Ejecutivo Estatal, de manera tal que su actividad se encamine al logro de las metas previstas.

MISIÓN

Promover el desarrollo y creación de organizaciones innovadoras y sustentables, capaces de generar empleos dignos, que impacten de manera positiva en el crecimiento y desarrollo de Morelos y en el bienestar de las y los morelenses.

VISIÓN

Al 2024 ser una Secretaría que contribuya al desarrollo económico sustentable e inclusivo, facilitando condiciones que impulsen la reactivación económica y las inversiones de calidad que produzcan más y mejores empleos que generen bienestar para la población morelense.

II. DIAGNÓSTICO

DIAGNÓSTICO ECONÓMICO.

Producto Interno Bruto de Morelos (PIB)

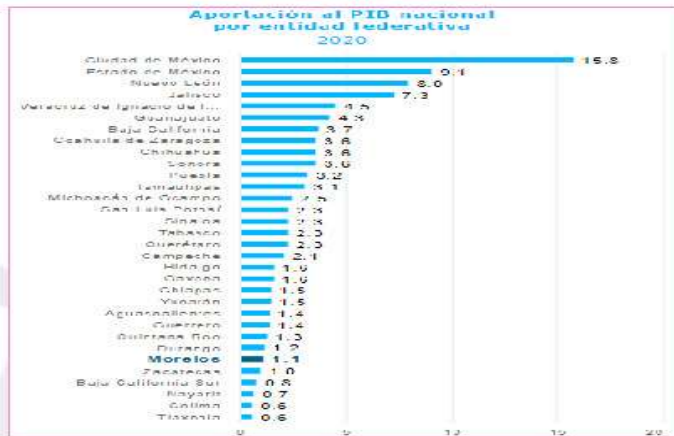
Morelos forma parte de la región central de México, que es considerada uno de los mercados regionales más importante de Latinoamérica, genera casi el 40 por ciento del Producto Interno Bruto (PIB) nacional, recibe aproximadamente el 70 por ciento de la Inversión Extranjera Directa (IED) que llega a México y contribuye con el 40 por ciento de las exportaciones del país. El estado de Morelos contribuye con 1.1 por ciento al PIB nacional, esto enfatiza la necesidad de aumentar la productividad y competitividad, así como la exportación de productos con valor agregado.



MORELOS
2018 - 2024

Consejería Jurídica del Poder Ejecutivo del Estado de Morelos.
Dirección General de Legislación.
Subdirección de Jurismática.

Última Reforma: 10-08-2022



Fuente: <http://cuentame.inegi.org.mx/monografias/informacion/mor/economia/pib.aspx?tema=me&p=17>



Fuente: <https://datosmacro.expansion.com/pib/mexico>



MORELOS
2018 - 2024



Como se aprecia en el cuadro anterior, la cifra del PIB de México en el cuarto trimestre de 2021 fue de 283.844 millones de euros. Siendo la economía de Morelos aproximadamente un 1.1 por ciento del PIB nacional, se establece un PIB del Estado de 2 mil 838 millones de Euros.



Fuente: <https://www.inegi.org.mx/temas/pib/>
https://www.inegi.org.mx/contenidos/saladeprensa/boletines/2022/pib_pconst/pib_pconst2022_02.pdf

Conforme datos del INEGI como se aprecia en el cuadro anterior, durante el cuarto trimestre de 2021 y con cifras desestacionalizadas, el Producto Interno Bruto (PIB) no mostró variación en términos reales a tasa trimestral. A finales del 2021 el PIB de México llegó a 17 billones 786 mil 344 millones de pesos. Siendo la economía de Morelos aproximadamente un 1.1 por ciento del PIB nacional, se establece un PIB del Estado de 177 mil 863 millones 440 pesos aproximadamente.



MORELOS
2018 - 2024



Conectividad del Estado de Morelos

La ubicación estratégica de Morelos le proporciona una ventaja logística por su conexión con la Cd. de México, puertos de altura y cabotaje.



Fuente: Anuario Estadístico del Estado de Morelos 2017

Indicador Trimestral de la Actividad Económica Estatal (ITAEE) 2do trimestre 2021. Cifras desestacionalizadas. Base 2013

Entidades	Variación % respecto al trimestre previo	Variación % respecto a igual trimestre del año anterior
Aguascalientes	-3.9	22.1
Baja California	0.0	26.7
Baja California Sur	0.9	44.0
Campeche	-2.5	0.8
Coahuila de Zaragoza	-0.4	26.7
Colima	9.0	21.7
Chiapas	0.1	18.5



MORELOS
2018 - 2024

Consejería Jurídica del Poder Ejecutivo del Estado de Morelos.
Dirección General de Legislación.
Subdirección de Jurismática.

Última Reforma: 10-08-2022



Chihuahua	0.1	19.8
Ciudad de México	2.0	12.8
Durango	-0.5	15.6
Guanajuato	-0.9	23.6
Guerrero	31.5	60.2
Hidalgo	0.6	17.3
Jalisco	0.2	16.0
México	2.7	20.9
Michoacán de Ocampo	1.0	13.1
Morelos	-2.2	16.1
Nayarit	31.4	59.7
Nuevo León	0.7	26.4
Oaxaca	-0.1	21.2
Puebla	-1.1	27.7
Querétaro	-0.3	23.0
Quintana Roo	2.0	39.5
San Luis Potosí	0.4	24.9
Sinaloa	-0.2	17.1
Sonora	0.7	14.7
Tabasco	2.9	14.2
Tamaulipas	-0.2	11.6
Tlaxcala	0.7	13.8
Veracruz de Ignacio de la Llave	1.1	14.1
Yucatán	6.4	26.9
Zacatecas	0.5	24.4

Fuente: Indicador Trimestral de la Actividad Económica Estatal, actualizado a 28 de octubre de 2021.

<https://www.inegi.org.mx/temas/itae/>

Elaborado por: SDEyT 2021

En cifras desestacionalizadas, para el 2T2021 trimestre abril-junio 2021, Morelos obtuvo positivamente un crecimiento del 16.1 por ciento en su comparativo anual respecto del mismo trimestre del año pasado.

Especialmente significativo, es que Morelos haya crecido globalmente 16 por ciento, cuando dos de sus industrias esenciales, la automotriz y la de los



microprocesadores, fueron impactados por una crisis de componentes que ha hecho caer esos sectores, a nivel mundial. En ese sentido, se espera que, al nivelarse la crisis de componentes, los números de crecimiento en la entidad, sean aún más positivos.

Dentro de un análisis real y exhaustivo, Morelos es en realidad una entidad comparable con otras con parámetros semejantes, en primer lugar, por el tamaño de su economía, para lo que se debe analizar el porcentaje del PIB que aportan al total nacional. En segundo lugar, la composición de su propio PIB estatal, donde porcentualmente sean las actividades terciarias las más relevantes, tal como es en nuestra entidad. Estas variables permitirán comparar los datos económicos. Otros factores que deben tenerse en cuenta son la extensión, la población y, como un criterio complementario, la escolaridad. Este último es relevante porque guarda una relación con la desocupación, el subempleo y la informalidad.

Bajo estos criterios, las entidades que hacen sentido para comparar a Morelos son Colima, Hidalgo, Nayarit y Tlaxcala, como se ve a continuación:

Morelos		<ul style="list-style-type: none">• Extensión: Representa 0.25 por ciento del territorio nacional.• Población: 1 millón 971 mil 520 habitantes, el 1.6 por ciento del total del país.• Escolaridad: 9.3 (poco más de tercer año de secundaria); 9.2 el promedio nacional.• Sector de actividad que más aporta al PIB estatal: Comercio.• Aportación al PIB Nacional: 1.1 por ciento.
Colima		<ul style="list-style-type: none">• Extensión: Representa 0.29 por ciento del territorio nacional.• Población: 711 mil 235 habitantes, el 0.6 % del total del país.• Escolaridad: 9.5 (poco más de secundaria concluida); 9.2 el promedio nacional.• Sector de actividad que más aporta al PIB estatal: Comercio• Aportación al PIB Nacional: 0.6 por ciento



MORELOS
2018 - 2024



Hidalgo		<ul style="list-style-type: none">- Extensión: Representa 1.06 por ciento del territorio nacional.- Población: 2 millones 858 mil 359 habitantes, el 2.4 por ciento del total del país.- Escolaridad: 8.7 (poco más de segundo año de secundaria); 9.2 el promedio nacional.- Sector de actividad que más aporta al PIB estatal: Comercio.- Aportación al PIB Nacional: 1.6 por ciento.
Nayarit		<ul style="list-style-type: none">- Extensión: Representa 1.42 por ciento del territorio nacional.- Población: 1 millón 181 mil 050 habitantes, el 1.0 por ciento del total del país.- Escolaridad: 9.2 (poco más de secundaria concluida); 9.2 el promedio nacional.- Sector de actividad que más aporta al PIB estatal: Comercio.- Aportación al PIB Nacional: 0.7 por ciento.
Tlaxcala		<ul style="list-style-type: none">- Extensión: Representa 0.20% del territorio nacional.- Población: 1 272 847 habitantes, el 1.1% del total del país.- Escolaridad: 9.3 (poco más de secundaria concluida); 9.2 el promedio nacional.- Sector de actividad que más aporta al PIB estatal: Servicios inmobiliarios y de alquiler de bienes muebles.- Aportación al PIB Nacional: 0.6 por ciento.

Fuente: Data México e INEGI 2021 <https://datamexico.org/es/profile/geo/morelos-mo>
<https://www.inegi.org.mx/temas/itae/default.html#Tabulados>

Elaboración: SDEyT 2022

En estas cuatro entidades, históricamente las actividades terciarias representan entre el 62 y el 72 por ciento del total.



Comparativo estadístico entre Estados similares

ESTADO	POBLACIÓN	PIB INEGI	ITA EE 2021 2T Variación % respecto al trimestre previo	ITA EE 2021 2T Variación % respecto a igual trimestre del año anterior
MORELOS	1,971,520	238,830,106	-2,2	16,1
HIDALGO	3,082,841	347,389,376	0,6	17,3
NAYARIT	1,235,456	151,982,852	31,4	59,7
COLIMA	731,391	130,271,017	9	21,7
TLAXCALA	1,342,977	130,271,017	0,7	13,8

Fuente: INEGI 2021 <https://www.inegi.org.mx/temas/itae/>

Elaboración: SDEyT 2022

Unidades Económicas del Estado de Morelos conforme el sector de la Economía (2022 junio)

SECTOR PRIMARIO	308
Agricultura	283
Minería	25

SECTOR SECUNDARIO	11.108
Manufacturas	10.543
Construcción	281
Generación, transmisión y distribución de energía eléctrica, suministro de agua y de gas por ductos al consumidor final	284



MORELOS
2018 - 2024

Consejería Jurídica del Poder Ejecutivo del Estado de Morelos.
Dirección General de Legislación.
Subdirección de Jurismática.

Última Reforma: 10-08-2022



SECTOR TERCIARIO	98.767
Información en medios masivos	369
Servicios financieros y de seguros	1.620
Servicios inmobiliarios y de alquiler de bienes muebles e intangibles	1.195
Servicios profesionales, científicos y técnicos	2.002
Corporativos	3
Servicios de apoyo a los negocios y manejo de desechos y servicios de remediación	1.458
Servicios educativos	2.780
Servicios de salud y de asistencia social	4.448
Servicios de esparcimiento culturales y deportivos, y otros servicios recreativos	1.315
Servicios de alojamiento temporal y de preparación de alimentos y bebidas	16.080
Otros servicios excepto actividades gubernamentales	16.723
Transportes, correos y almacenamiento	494
Comercio al por mayor	2.968
Comercio al por menor	47.312

ACTIVIDADES LEGISLATIVAS Y GUBERNAMENTALES 1.256

Fuente: Directorio Estadístico Nacional de Unidades Económicas INEGI a Abril 2022

<https://www.inegi.org.mx/app/mapa/denue/default.aspx>

Elaboración: SDEyT 2022



SECTOR PRIMARIO	308
SECTOR SECUNDARIO	11.108
SECTOR TERCIARIO	98.767
GUBERNAMENTAL	1.256
TOTAL	111.439

Año	Unidades Económicas
2017	101,972
2018	102,415
2019	109,808
2020	111,892
2021	110,686
2022	111,439

Fuente: Directorio Estadístico Nacional de Unidades Económicas INEGI a Abril 2022

<https://www.inegi.org.mx/app/mapa/denue/default.aspx>

Elaboración: SDEyT 2022

Como se aprecia en el diagrama de pastel, las actividades terciarias en el Estado de Morelos, a junio del 2022, llegaron a un 88.62 por ciento; las del sector secundario a un 9.97 por ciento, las del sector primario al 0.28 por ciento, y las del sector gubernamental a un 1.13 por ciento.



MORELOS
2018 - 2024



Exportaciones del Estado de Morelos en los años 2020 y 2021. Comparación con estados similares (en miles de dólares).

ESTADOS COMPARABLES	2020				TOTAL 2020	2021				TOTAL 2021	VARIACIÓN NUMÉRICA	VARIACIÓN PORCENTUAL
	1º P	2º P	3º P	4º P		1º P	2º P	3º P	4º P			
Morelos	712,726	348,556	782,433	241,858	2,644,569	936,506	755,357	722,821	933,169	3,197,853	552,512	21%
Colima	183,735	185,555	185,494	190,167	752,102	191,993	252,904	256,821	205,593	907,311	155,209	21%
Hidalgo	423,132	326,329	281,425	283,475	1,314,941	300,656	433,597	303,653	595,611	1,633,417	518,476	39%
Navarra	51,961	57,451	74,731	54,243	246,386	46,695	57,452	85,373	53,195	246,615	233	0%
Tlaxcala	353,731	302,341	349,293	413,306	1,418,671	422,911	303,251	302,491	306,024	1,334,677	479,533	33%

Fuente: Exportaciones por entidad federativa <https://www.inegi.org.mx/temas/exportaciones/>

Elaboración: SDEyT 2022

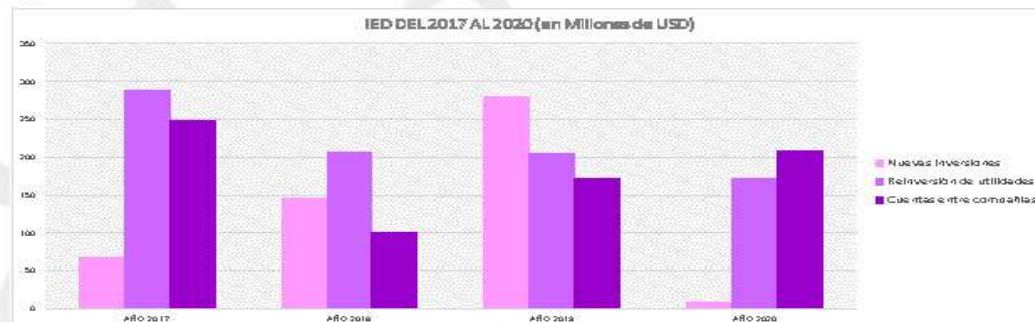
En el cuadro anterior se detallan las exportaciones realizadas por Morelos y demás entidades comparativas durante los años 2020 y 2021 en dólares americanos. Se refleja que todos los estados aumentaron sus exportaciones en 2021 en comparación al 2020, incrementando Morelos un 21 por ciento.

La problemática central para lograr un crecimiento y desarrollo económico sostenido es el bajo nivel de atracción de inversión de empresas tractoras nacionales e internacionales que deciden constituirse e instalarse en Morelos.

A pesar de ser Morelos una de las entidades federativas que recibe más flujos de Inversión Extranjera Directa destinados a la producción manufacturera, en especial a la producción de equipo de transporte, las cifras mostraron que durante el año 2020 hubo una caída de la IED, por la obiedad de la pandemia, al verse perjudicadas las líneas de suministro globales, y concentrándose todos los esfuerzos de muchos países en no hacer quebrar su propia industria debido a los confinamientos obligatorios.



Inversión Extranjera Directa (IED): flujos anuales en millones de dólares por tipo de inversión.



IED del 2017 al IIT de 2021 (En USD)				
Descripción	AÑO 2017	AÑO 2018	AÑO 2019	AÑO 2020
Nuevas Inversiones	66,689,593	145,471,687	280,168,794	7,092,850
Reinversión de utilidades	288,391,284	207,312,128	204,361,086	171,105,889
Cuentas entre compañías	247,989,506	-100,916,841	171,082,932	208,421,419
TOTAL	603,070,384	251,866,973	655,612,814	386,620,158

Fuente: Secretaría de Economía Federal

Elaboración: SDEyT 2021

Con respecto a la insuficiente regularización e impulso de los parques industriales y/o tecnológicos que ofrecen los espacios y los servicios necesarios para que empresas medianas y grandes se instalen, se identificó que el exceso de trámites, la transparencia y la corrupción han sido factores determinantes para inhibir la inversión de empresas en Morelos. Es por eso que la mejora regulatoria es la clave para disminuir esta problemática.



MORELOS
2018 - 2024



Un factor interesante a analizar es que los municipios de Cuernavaca, Cuautla y Jiutepec concentran el 49 por ciento de las empresas del Estado y los mismos municipios concentran el 77 por ciento de las empresas grandes (más de 250 empleados), por lo cual, se sigue promoviendo un trabajo coordinado con la federación y los municipios, que permita preparar a Morelos para recibir inversión. Las ventajas competitivas, geográficas, climáticas, de generación de conocimiento, población joven, turísticas y culturales del Estado, son clave para atraer inversiones.

En cuanto a la baja generación de empresas innovadoras y de base tecnológica, a pesar de contar con más de 40 centros de investigación, no se ha logrado vincular las soluciones que se generan en los centros de investigación con problemáticas reales de las empresas. Una segunda causa, son los pocos incentivos y el insuficiente financiamiento para la inversión en este tipo de empresas.

Se debe de re-direccionar la visión empresarial, motivar e impulsar a los emprendedores a identificar y detectar problemáticas en las empresas, en la sociedad y en el entorno, y con ello, generar soluciones innovadoras, disruptivas, que se conviertan en empresas generadoras de valor para sus clientes y generadoras de empleos de dignos.

Morelos de la misma forma está impulsando el desarrollo de la entidad, enfocándose en las tecnologías de la industria 4.0 (evolución técnica-económica que incluye tecnologías de información, big data, inteligencia artificial, drones, entre otras), incluyendo biotecnologías, salud y energías limpias. De esta manera potenciará los sectores estratégicos: agroindustrial, manufactura avanzada, farmacéuticos y cosméticos, automotriz y autopartes, energía sustentable, ornamental, el turismo y los servicios educativos, de salud y los profesionales, científicos y técnicos.



Por otro lado, se sigue implementando la mejora regulatoria en Morelos para elevar el nivel de competitividad de las empresas.

Problemáticas como barreras en los trámites para abrir un negocio, obtener la licencia de construcción, corrupción al realizar algún trámite, el nivel bajo de satisfacción de los servicios públicos que ofrece la entidad, el bajo número de trámites y el bajo número de usuarios que realiza el trámite a través de algún cajero automático, kiosco inteligente o por internet, son las que han ocasionado la disminución de la formalización de las empresas y la disminución en el nivel de inversión que llega a Morelos.

A través de herramientas tecnológicas se continúa modernizando y digitalizando los trámites y servicios para disminuir la corrupción y crear e instalar más empresas en Morelos.

Índice de Competitividad Estatal 2021. Subíndice de Gobiernos eficientes y eficaces de Morelos.



Gobiernos eficientes y eficaces

POSICIÓN
22°

Indicador	Cifra	Posición	Cambio en posición
Interacción con el gobierno por medios electrónicos (Porcentaje de la población urbana de 18 años y más que ha tenido al menos una interacción)	31%	13	↑ (+9)
Índice de Información Presupuestal Estatal (Índice (0-100); más es mejor)	70.7	26	↓ (-12)
Ingresos propios (Porcentaje de los ingresos totales del estado)	6%	26	↑ (+3)
Indicador subnacional de mejora regulatoria (Índice (0-5); más es mejor)	3.0	8	↓ (-4)
Informalidad laboral (Porcentaje de la población ocupada que se encuentra en condición de informalidad laboral)	65%	24	= (0)

Fuente: <https://imco.org.mx/resultados-del-indice-de-competitividad-estatal-ice-2021/>



Como se aprecia en el cuadro anterior en el subíndice de Gobiernos eficientes y eficaces, nuestra entidad ha subido 9 puntos en lo que respecta a la interacción con el gobierno por medios electrónicos, lo cual demuestra el trabajo positivo que se está realizando en los procesos de mejora regulatoria.

Diagnóstico en el marco de la contingencia Sanitaria por Covid-19 y las acciones de reactivación económicas emprendidas.

El 11 de marzo de 2020 la Organización Mundial de la Salud (OMS) declaró la enfermedad por coronavirus 2019 o Covid-19.

Por ello, en nuestro País y Estado, tanto el Gobierno federal como el estatal, tomaron diversas medidas para la prevención y atención de dicha pandemia, una de las cuales fue el "Acuerdo por el que se establecen las medidas preventivas que se deberán implementar para la mitigación y control de los riesgos para la salud, que implica la enfermedad por el virus SARS-CoV2 (COVID-19)", publicado por la Secretaría de Salud del Gobierno Federal, con fecha 24 de marzo de 2020, en el Diario Oficial de la Federación, a través del cual, entre otras cosas, se ordena suspender temporalmente actividades no esenciales de los sectores público, privado y social que involucren concentración física, tránsito o desplazamiento de personas.

La emergencia sanitaria ocasionó un escenario complicado en términos económicos. No hay ni un solo país del mundo donde la economía no se haya visto afectada, así como los empleos, las finanzas públicas y las finanzas familiares. En Morelos, el virus también cerró la economía y ralentizó el desarrollo económico real. Se suspendieron las operaciones de muchos negocios, las unidades económicas morelenses no tuvieron la oportunidad de generar ingresos por el cierre, y; por ende, se disminuyó la oferta de productos y servicios (menos personas trabajando) y la



demanda de los mismos (menos personas comprando). Todos estos factores desembocaron en un aumento de la pobreza en la entidad.

Conforme datos estadísticos de la CONEVAL, la población con ingreso inferior a la línea de la pobreza extrema por ingresos se incrementó 5.4 por ciento, pasando de 14.7 por ciento en 2018 a 20.1 por ciento en 2020. De igual forma, la población con ingreso inferior a la línea de la pobreza por ingresos se incrementó en 5.6 puntos porcentuales, pasando de 54.4 por ciento en 2018 a 60 por ciento en 2020. Según la medición multidimensional de la pobreza de Morelos elaborada por la CONEVAL, la población en situación de pobreza extrema incrementó en 2.2 por ciento, mientras que la población en situación de pobreza aumentó 2.4 por ciento.

Por otro lado, este impacto económico llevó a la reducción de la competitividad de las microempresas morelenses. Conforme datos del IMCO, en el año 2021, la entidad se encontraba con un índice de competitividad estatal medio bajo, situándose en la posición número 24, y en cuanto al subíndice de economía estable en la posición 28. Este subíndice mide las principales características de las economías estatales, así como la situación del crédito para empresas y familias. Dentro del subíndice se incluyen indicadores que describen la distribución del PIB, el dinamismo de la economía, el nivel de deuda, así como distribución del ingreso y la diversificación económicas.

En términos generales, a nivel país; la economía mexicana no regresó a su nivel pre-pandemia en 2022. Luego de cuatro trimestres consecutivos de recuperación después de la contracción en el 2T2020, el PIB de México registró una disminución en el 3T2021 y estancamiento en el 4T2021. De acuerdo a los datos, el PIB al 4T2021 tiene un nivel similar al del tercer trimestre de 2016. En el "*Estudio*



MORELOS
2018 - 2024



Económico de México 2022", la OCDE señala que México tuvo un repunte sólido de la actividad económica a inicios de 2021, pero que se ha debilitado en los últimos meses de ese mismo año y la tendencia sigue en los primeros meses de este 2022. La OCDE estima que México crecerá 2.3 por ciento en 2022 y 2.6 por ciento en 2023; después de un incremento de 5.3 por ciento en 2021. Es decir, disminuye su crecimiento este 2022 en 3 por ciento con respecto al 2021 y disminuirá en 2.7 por ciento en el 2023 comparado al 2021; incrementando su PIB en apenas 0.3 por ciento entre los años 2022 y 2023. Según el estudio de la OCDE, la recuperación económica estará liderada por un desempeño fuerte de los sectores manufactureros, agrícola y de servicios; siendo Morelos una entidad importante en la prestación de servicios.

Con este panorama de prospectiva económica se aprecia claramente que la recuperación post-pandemia es continua y no es cuestión de sólo 2 o 4 años, es así que; este año 2022 hasta el 2024 es menester seguir ejecutando los diversos programas de asistencia económica con los que cuenta la Secretaría de Desarrollo Económico y del Trabajo, para que las micro, pequeñas y medianas empresas se sigan estabilizando. Estos apoyos conllevan por ende a estabilizar de cierta forma la economía. Los estados que presentan una economía estable, así como mercados crediticios grandes, atraen más talento e inversión y son, por lo tanto, propensos a una mayor generación de empleo y bienestar para su población.

Cabe recalcar que el Gobierno del Estado de Morelos reaccionando rápidamente ante la contingencia mundial ocasionada por la pandemia, presentó el 7 de julio de 2020 el Plan Integral para la Reapertura y Reactivación Económica del Estado de Morelos. Este plan describe las medidas emergentes que las Secretarías,



Dependencias y Entidades estatales y municipales en Morelos deberán implementar para la reapertura y reactivación de las actividades económicas afectadas, y se basa en cuatro ejes de política pública: Salud; Reapertura y Reactivación Económica; Bienestar Social; y, Gobierno y Legislación.

En seguimiento a este plan, el Gobierno del Estado crea el Consejo de Reactivación Económica, el cual está compuesto por la unión de los Poderes Públicos - Legislativo, Ejecutivo y Judicial-, con los representantes federales, de la sociedad, del sector empresarial, del sector académico y de la fuerza laboral. Con el propósito de vincular a la Administración Pública Estatal con los sectores social y privado, para coadyuvar en la consulta, análisis y coordinación, así como implementar, dar seguimiento y evaluar las acciones que se realicen por parte del Ejecutivo Estatal para la reapertura y reactivación económica del estado de Morelos, como consecuencia de la contingencia sanitaria por la pandemia por Coronavirus 2019 o COVID-19.

Específicamente a través de la Secretaría de Desarrollo Económico y del Trabajo, se establecieron cuatro vertientes a trabajar coordinadamente al mismo tiempo, para mitigar los efectos de la pandemia y dar cumplimiento al Plan Integral para la Reapertura y Reactivación Económica del Estado de Morelos: 1) Financiamiento, 2) Empleo, 3) Consumo local solidario, 4) Atracción de inversiones de calidad.

DIAGNÓSTICO EN MATERIA LABORAL Y DE EMPLEO

De acuerdo con la información emitida por el Instituto Mexicano del Seguro Social (IMSS), Morelos contaba al mes de marzo de 2020 con 212 mil 214 trabajadores registrados en el Seguro Social, para el mes de julio de 2020, el total de trabajadores fue de 200 mil 339 en 3 meses se perdieron 11 mil 875 empleos formales.



MORELOS
2018 - 2024



El cierre de los comercios golpeó primero, a los sectores que dependen de la interacción social, como viajes, hospedaje, entretenimiento y turismo en general, para después afectar al comercio en general.

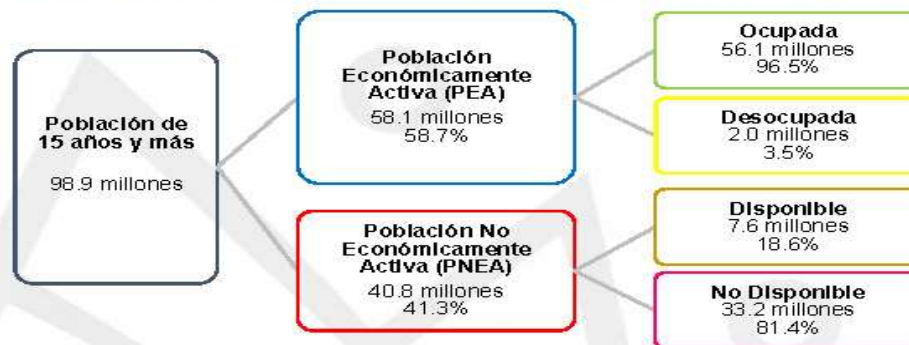
Además, se interrumpió las cadenas de suministro y disminuyó la productividad; se presentaron despidos y reducción en los ingresos de todos, además del gasto extraordinario en materia de salud no programado.

Según la encuesta nacional de ocupación y empleo del primer trimestre del 2022, la Población Económicamente Activa (PEA) del país fue de 58.1 millones de personas, 2.7 millones más que en el primer trimestre del 2021. La PEA representó 58.7 por ciento de la población de 15 años y más.

En el primer trimestre del 2022, las ciudades con la mayor tasa de subocupación fueron Ciudad del Carmen (26.8 por ciento), Coatzacoalcas (20.4 por ciento), Oaxaca (20.3 por ciento), Tlaxcala (15.4 por ciento) y Ciudad de México (13 por ciento). Las tasas más bajas se presentaron en Querétaro (1.9 por ciento), Tijuana (2 por ciento), Chihuahua, Cuernavaca (3.1 por ciento) y Toluca (3.3 por ciento).



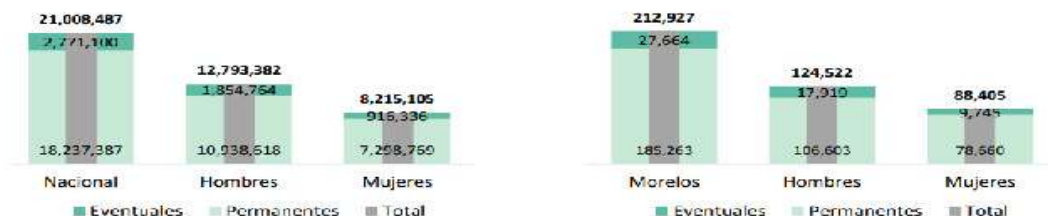
DISTRIBUCIÓN DE LA POBLACIÓN EN EDAD DE TRABAJAR. PRIMER TRIMESTRE DE 2022



Fuente: INEGI. Encuesta Nacional de Ocupación y Empleo, Nueva Edición (ENOE[®]).

De acuerdo a las cifras de la Secretaría del Trabajo y Previsión Social, a mayo de 2022, el número de trabajadores asegurados en el IMSS ascendió a la cantidad de 212 mil 927 trabajadores, siendo 185 mil 263 (87 por ciento) trabajadores permanentes y 27 mil 664 (13 por ciento) eventuales, como se demuestra a continuación:

Trabajadores Afiliados en el IMSS a Mayo de 2022



Fuente: Estadísticas de la Secretaría del Trabajo y Previsión Social primer trimestre de 2022

http://siei.stps.gob.mx/304/perfiles/perfiles_detalle/perfil_morelos.pdf



La eventualidad en la afiliación al IMSS es ocasionada en gran parte por la baja oferta de empleos formales, bajos salarios que ofrecen las empresas y la escasa capacitación de los buscadores de empleos que no cumplen con los conocimientos o habilidades técnicas que les permitan acceder al trabajo ofertado, así como la deficiente regulación de las condiciones generales de trabajo de las empresas.

De la misma manera, debemos considerar los cambios en los intereses de las nuevas generaciones con respecto a la búsqueda de un empleo. Por lo que otro reto de la Secretaría es adaptar la oferta de oportunidades de empleo, considerando la generación del autoempleo, la vinculación de vocaciones con vacantes y los intereses de los beneficiarios como son: la necesidad de contar con certificaciones y otro tipo de estímulos y reconocimientos en el mercado laboral.

En el análisis de población ocupada por rama de actividad económica, durante el primer trimestre de 2022, se destaca que el 19.8 por ciento de las y los morelenses se dedican al comercio frente al 19.4 por ciento del promedio nacional. Las otras siguientes dos ramas que ocupan el segundo y tercer lugar son los servicios diversos (13.2 por ciento) y la industria manufacturera (12.8 por ciento), tal como se muestra en la siguiente gráfica:



Ocupados por Rama de Actividad Económica
Primer trimestre 2022



Fuente: Estadísticas de la Secretaría del Trabajo y Previsión Social primer trimestre de 2022
http://siel.stps.gob.mx:304/perfiles/perfiles_detalle/perfil_morelos.pdf

Se aprecia cómo todavía las y los morelenses se dedican sobre todo al comercio, servicios diversos, construcción y manufactura.

Ello debido a la baja competitividad de las empresas morelenses, falta de inversión en tecnología, y poca o casi nula vinculación de los centros de investigación con la empresa privada; lo que da como consecuencia entre otras cosas, baja oferta de bienes y servicios de calidad, falta de cooperación en el sector público y privado en demanda de mano de obra, aumento en la tasa de desempleo, aumento de comercio informal, incremento en la población sin seguridad social, lo anterior, en virtud de que son cada vez más las personas que están buscando una oportunidad de empleo y prefieren obtener empleos informales, sin seguridad social, sin salario fijo, para cubrir sus necesidades primarias.



MORELOS
2018 - 2024



Tasa de informalidad laboral en Morelos durante el primer trimestre 2022

El 67.6 por ciento de la población ocupada está en la informalidad, siendo superior a la Tasa de Informalidad Laboral Nacional (55.2 por ciento).



Fuente: Estadísticas de la Secretaría del Trabajo y Previsión Social primer trimestre de 2022

http://siel.stps.gob.mx/304/perfiles/perfiles_detalle/perfil_morelos.pdf

La informalidad laboral es ocasionada en gran parte por el desconocimiento de la cultura del trabajo digno y decente, lo cual causa el incumplimiento de las normas generales de trabajo ya que como lo establece la Ley Federal del Trabajo, éste, debe respetar plenamente la dignidad humana del trabajador sin discriminación por origen étnico o nacional, género, edad, discapacidad, condición social, condiciones de salud, religión, condición migratoria, opiniones, preferencias sexuales o estado civil; el acceso a la seguridad social, salario remunerador, capacitación continua para el incremento de la productividad con beneficios compartidos y condiciones óptimas de seguridad e higiene para prevenir riesgos de trabajo.



Por tal motivo, es necesario impulsar la creación de proyectos y programas que faciliten la incorporación de la población en edad de trabajar a empleos formales mediante una vinculación efectiva y eficiente en donde coincidan las vocaciones con las vacantes ofertadas a través de un equipo conformado por psicólogos laborales y asesores empresariales que propicie una disminución en la rotación laboral. De la misma manera, las acciones tendientes a la promoción de empleos se realizan a través de ferias de empleo y se otorgan apoyos en especie para mujeres y hombres emprendedores, que permitan la creación o fortalecimiento de iniciativas de ocupación por cuenta propia, dando prioridad a los grupos vulnerables.

Los servicios de información y orientación laboral; de apoyos económicos para la capacitación, el empleo y el autoempleo; y de acciones de movilidad laboral; para mejorar las oportunidades laborales de la población desempleada y subempleada del Estado, para su efectiva incorporación al mercado laboral, serán líneas de acción clave para disminuirla.

Otra de las problemáticas que enfrenta nuestro Estado, es la carencia de recursos materiales, personal e infraestructura para la atención de los conflictos laborales, de igual forma el desconocimiento de los medios alternativos de solución, como es la Conciliación, todo esto propicia un aumento en los juicios laborales.

Derivado de lo anterior, el Estado, al carecer de los medios adecuados para una atención pronta y expedita, presenta una insuficiente impartición de justicia laboral. Actualmente vivimos un cambio importante en materia laboral, con la Reforma Constitucional Laboral publicada en el Diario Oficial de la Federación el 24 de febrero del año 2017, cuyo objetivo es mejorar las condiciones de justicia laboral en



MORELOS
2018 - 2024



México, algunas de las características más relevantes que contempla la reforma son: la creación de los Tribunales Laborales en sustitución de las Juntas de Conciliación Federal y Locales, los cuales formarán parte de los Poderes Judiciales, así como la constitución de un Organismo Descentralizado Federal encargado de la conciliación y que dependerá de la Secretaría del Trabajo y Previsión Social así como Centros de Conciliación Estatales, estos últimos encargados de la función conciliatoria. Al organismo descentralizado federal, le corresponderá además de la función conciliatoria, el registro de organizaciones sindicales y contratos colectivos de trabajo en toda la República, así como todos los procesos administrativos relacionados.

Al respecto, es importante mencionar que, de conformidad con lo dispuesto por el artículo 123, apartado A, fracción XX, segundo párrafo, de la Constitución Federal, cada Entidad Federativa tiene la obligación de instituir Centros de Conciliación, especializados e imparciales, dotados de personalidad jurídica y patrimonio propio, autonomía técnica, operativa, presupuestaria, de decisión y de gestión. Mismos que se regirán por los principios de certeza, independencia, legalidad, imparcialidad, confiabilidad, eficacia, objetividad, profesionalismo, transparencia y publicidad.

En ese sentido, cabe señalar que los procedimientos que se encuentren en trámite en la Junta de Conciliación y Arbitraje del Estado de Morelos, deberán ser concluidos por ésta.

Por su parte, la Inspección del Trabajo ha recibido quejas, reportando casos como menores de edad trabajando y condiciones precarias de los despachadores de gasolina, la verificación y regulación de las condiciones generales de trabajo, el primero, es un tema que resulta muy sensible porque la situación económica familiar es la que determina el momento en el que los menores inician su vida laboral y la



segunda, es una mala práctica por la presunta situación en la que están los empleados, derivado de la falta de pago de salario, aguinaldo, reparto de utilidades y seguridad social, consideradas como faltas graves de conformidad con la Ley Federal del Trabajo.

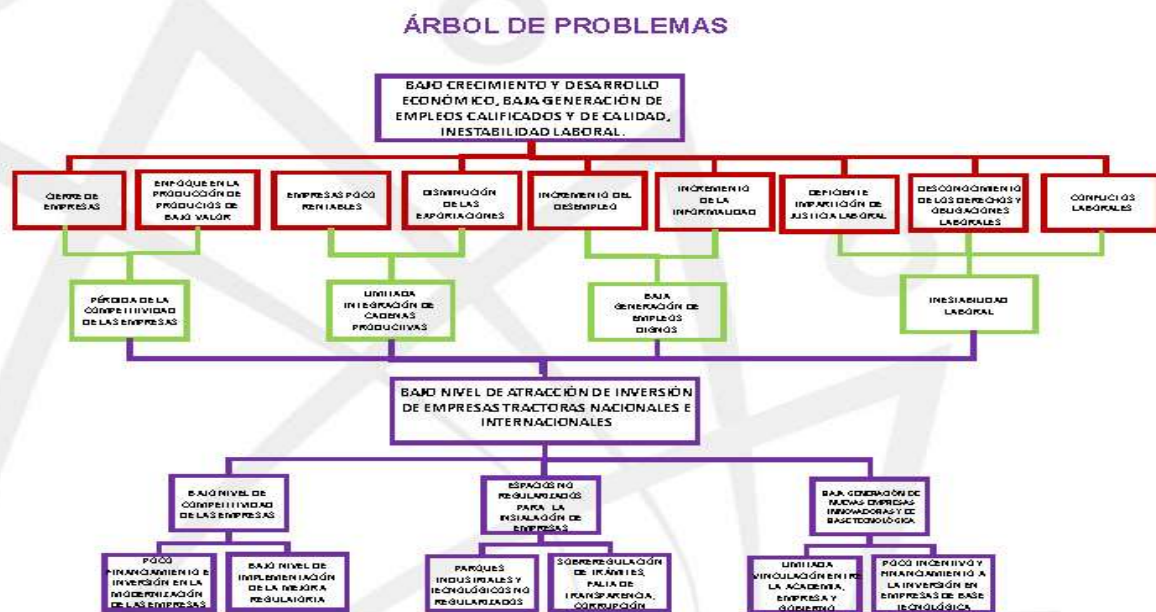
En ese sentido, y con el objeto de generar mejores condiciones laborales para las trabajadoras y los trabajadores morelenses, es necesario implementar instrumentos y estrategias de acción como son las visitas de inspección a los centros de trabajo, con la finalidad de verificar el cumplimiento de la legislación laboral por parte de las empresas, centros de trabajo o establecimientos en los que se realicen actividades de producción, comercialización o prestación de servicios o en el que laboren personas sujetas a una relación de trabajo, asimismo, brindar asesoría e información a patrones sobre la mejor forma de cumplir con las normas de trabajo.

Uno de los retos más importantes que tiene esta Secretaría es la de cohesionar las áreas económicas y del trabajo, la primera, como fuente de empleo y la segunda, como un área de oportunidades de transformar la cultura laboral.

También, constituye una meta, acercar a la ciudadanía los servicios que ofrece la Secretaría a través de sus distintas áreas, ya sea para asesorar a un trabajador despedido, cómo al mismo tiempo brindarle una bolsa de trabajo donde puede acceder a otro empleo u ofrecerle capacitación para auto emplearse, de tal forma que su perspectiva de vida resulte en su bienestar y en el bienestar de su familia.



III. ÁRBOL DE PROBLEMAS Y OBJETIVOS

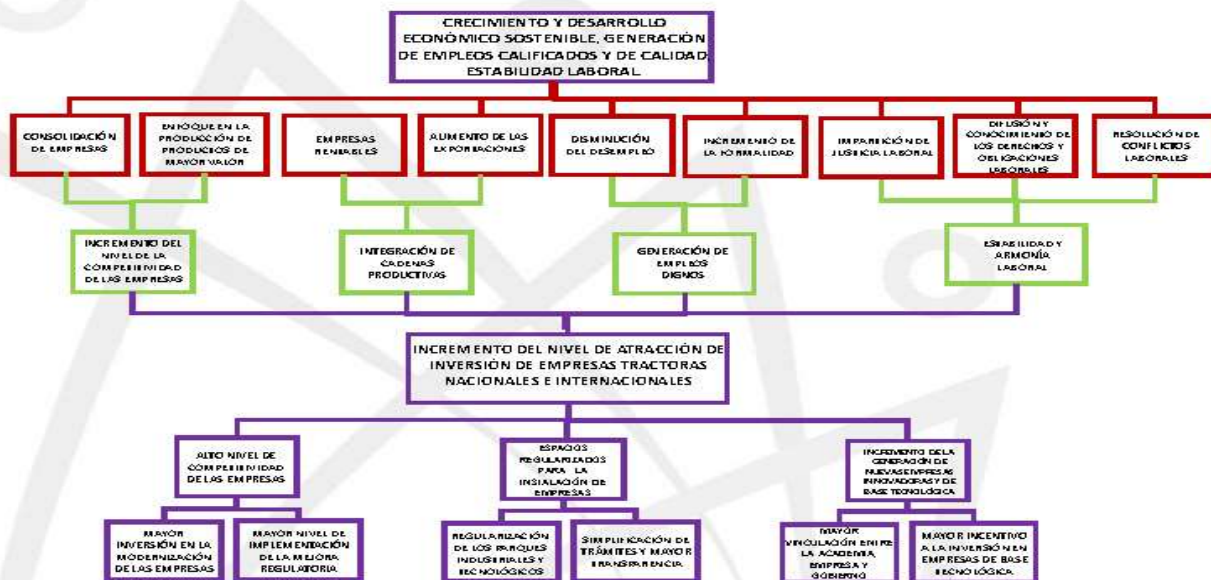




MORELOS
2018 - 2024



ÁRBOL DE OBJETIVOS





MORELOS
2018 - 2024



IV. PROGRAMA SECTORIAL DE LA SECRETARÍA DE DESARROLLO ECONÓMICO Y DEL TRABAJO

OBJETIVOS, ESTRATEGIAS Y LÍNEAS DE ACCIÓN

1. Objetivo Estratégico Sectorial

Impulsar y consolidar el establecimiento de una mejora regulatoria que facilite la creación, instalación, crecimiento y la competitividad, de las micro, pequeñas y medianas empresas.

Objetivo de Desarrollo Sostenible vinculado:

8, 9

1.1. Estrategia

Aplicar herramientas tecnológicas para la modernización y digitalización de los servicios de creación e instalación de empresas en Morelos.

Metas de los Objetivos de Desarrollo Sostenible vinculadas:

8.1, 8.2, 9.b

Líneas de acción

1.1.1. Desarrollar una plataforma tecnológica que permita a los ciudadanos realizar los trámites gubernamentales simplificados y de manera digital.

1.1.2. Desarrollar una plataforma tecnológica que observe el cumplimiento de las regulaciones y permita a los ciudadanos manifestar su evaluación.



1.2. Estrategia

Coordinar a las autoridades de los órdenes de gobierno estatal y municipal en sus respectivas competencias, para la implementación de la estrategia nacional y estatal de mejora regulatoria.

Metas de los Objetivos de Desarrollo Sostenible vinculadas:

8.1, 8.2

Líneas de Acción:

1.2.1. Instalar el Sistema Estatal y los sistemas Municipales de Mejora Regulatoria.

1.2.2. Elaborar y difundir campañas para incentivar la participación ciudadana y social en las acciones, objetivos y programas de mejora regulatoria.

1.2.3. Diseñar herramientas para evitar actos de corrupción en ventanillas.

2. Objetivo Estratégico Sectorial

Promover la modernización, instalación y uso intensivo de la tecnología en las micro, pequeñas y medianas empresas morelenses.

Objetivo de Desarrollo Sostenible vinculado

8, 9

2.1. Estrategia

Otorgar financiamientos y apoyos económicos mixtos (públicos y privados) para la instalación y modernización de las micro, pequeñas y medianas empresas constituidas por mujeres y por hombres.

Metas de los Objetivos de Desarrollo Sostenible vinculadas:

8.1, 8.2, 8.3, 9.3, 9.4



Líneas de acción

- 2.1.1.** Otorgar financiamientos a tasa preferencial para la instalación y modernización de las micro, pequeñas y medianas empresas de mujeres y de hombres.
- 2.1.2.** Otorgar apoyos, vía reembolso, para la instalación y modernización de las micro, pequeñas y medianas empresas de mujeres y hombres.

2.2. Estrategia

Desarrollar las habilidades tecnológicas en los micro y pequeños empresarios y empresarias para hacer más competitivas sus empresas.

Metas de los Objetivos de Desarrollo Sostenible vinculadas:

8.1, 8.2, 8.3, 9.4, 9.5, 9.c

Líneas de Acción:

- 2.2.1.** Capacitar y asesorar sobre el impacto que tiene la tecnología en la competitividad de las empresas.
- 2.2.2.** Capacitar y asesorar a los micro y pequeños negocios para comercializar sus productos en plataformas tecnológicas estatales, nacionales e internacionales.

3. Objetivo Estratégico Sectorial

Promover la formalidad de las empresas, así como la generación de empleos plenos y productivos que benefician a la población morelense.

Objetivo de Desarrollo Sostenible vinculado

8



3.1. Estrategia

Impulsar y difundir programas de estímulos, incentivos económicos y capacitación, que promuevan la formalización de empresas morelenses que beneficien a mujeres y hombres.

Metas de los Objetivos de Desarrollo Sostenible vinculadas:

8.1, 8.2, 8.3, 8.5, 8.6

Líneas de Acción:

3.1.1. Ofrecer un programa de apoyo para incentivar la comercialización formal de las micro y pequeñas empresas morelenses que beneficien a mujeres y hombres.

3.1.2. Impulsar los programas de capacitación que promuevan la formalización de las empresas morelenses que beneficien a mujeres y hombres.

3.2. Estrategia

Otorgar financiamientos a tasas preferenciales y apoyos económicos para la formalización de las micro y pequeñas empresas morelenses que beneficien a mujeres y hombres.

Metas de los Objetivos de Desarrollo Sostenible vinculadas:

8.1, 8.2, 8.3, 8.5, 9.3

Líneas de Acción:

3.2.1. Otorgar financiamiento a tasas preferenciales para la formalización de las micro y pequeñas empresas morelenses que beneficien a mujeres y hombres.

3.2.2. Otorgar apoyos económicos, vía reembolso, para la formalización de las micro y pequeñas empresas morelenses que beneficien a mujeres y hombres.



MORELOS
2018 - 2024



4. Objetivo Estratégico Sectorial

Fomentar la competitividad energética sustentable en las empresas morelenses.

Objetivo de Desarrollo Sostenible vinculado
7, 9

4.1. Estrategia

Impulsar la competitividad del Estado mediante el establecimiento de una política pública para alcanzar la reducción del costo de los energéticos.

Metas de los Objetivos de Desarrollo Sostenible vinculadas:
7.1, 7.2, 7.b, 9.4

Líneas de Acción:

4.1.1. Impulsar programas de capacitación para la micro, pequeña y mediana empresa en materia de los diferentes tipos de energías limpias que promuevan una economía azul.

4.1.2. Impulsar programas de capacitación y proyectos de desarrollo energético que muestren los beneficios del uso de energías limpias para el medio ambiente y para la micro, pequeña y mediana empresa.

4.2. Estrategia

Impulsar fuentes de financiamiento a tasas preferenciales a empresas que adopten modelos de energía sustentable.

Metas de los Objetivos de Desarrollo Sostenible vinculadas:
7.1, 7.2, 9.3



MORELOS
2018 - 2024



Líneas de Acción:

- 4.2.1.** Otorgar financiamiento a tasas preferenciales para las empresas que adopten modelos de energía sustentable.
- 4.2.2.** Otorgar apoyos económicos, vía reembolso, para las micro, pequeñas y medianas empresas que adopten modelos de energía sustentable.

5. Objetivo Estratégico Sectorial

Impulsar y promover el talento empresarial de mujeres y hombres en Morelos.

Objetivo de Desarrollo Sostenible vinculado

8

5.1. Estrategia

Promover el desarrollo y la profesionalización de mujeres y hombres en Morelos.

Metas de los Objetivos de Desarrollo Sostenible vinculadas:

8.2, 8.3, 8.5, 8.6

Líneas de Acción:

- 5.1.1.** Impartir capacitación y certificación para desarrollar habilidades técnicas que fomenten el emprendimiento de mujeres y hombres en Morelos.
- 5.1.2.** Difundir y promover la incubación de empresas en el Estado de Morelos, así como la capacitación y consultoría, para fomentar el auto empleo y activar las economías locales.
- 5.1.3.** Impartir capacitación y certificación para desarrollar competencias laborales e incrementar la calidad de la fuerza laboral en las empresas.



6. Objetivo Estratégico Sectorial

Incrementar y canalizar una mayor cartera de crédito y subsidios para las empresas constituidas en Morelos y en especial las que desarrollen capacidades de exportación.

Objetivo de Desarrollo Sostenible vinculado

8, 9

6.1. Estrategia

Financiar con tasas preferenciales a las empresas constituidas en Morelos, en especial a las que tengan un enfoque de exportación.

Metas de los Objetivos de Desarrollo Sostenible vinculadas:

8.1, 8.2, 8.10, 9.3

Líneas de Acción:

- 6.1.1.** Gestionar recursos estatales, federales e internacionales para incrementar los recursos y el número de empresas que acceden a financiamiento.
- 6.1.2.** Difundir y promover los programas de financiamiento que impulsen el fortalecimiento de las empresas y el comercio exterior.

6.2. Estrategia

Impulsar el otorgamiento de un mayor número de créditos blandos para las empresas morelenses, en coordinación con instituciones de crédito públicas y privadas, estatales, nacionales e internacionales.

Metas de los Objetivos de Desarrollo Sostenible vinculadas:

8.1, 8.2, 8.10, 9.3

Líneas de Acción:

- 6.2.1.** Diseñar programas de financiamiento a tasas preferenciales en coordinación con instituciones de crédito públicas y privadas, estatales,



nacionales e internacionales, para fortalecer a las empresas constituidas en Morelos.

- 6.2.2.** Otorgar financiamiento a tasas preferenciales para fortalecer a las empresas constituidas en Morelos.

7. Objetivo Estratégico Sectorial

Potenciar los sectores productivos y estratégicos del Estado de Morelos: agroindustrial, farmacéutica, dispositivos médicos y cosméticos, energías limpias, industria metal mecánica (automotriz y autopartes) y empresas de base tecnológica.

Objetivo de Desarrollo Sostenible vinculado

8, 9

7.1 Estrategia.

Impulsar y fortalecer las cadenas productivas en los sectores estratégicos del Estado.

Metas de los Objetivos de Desarrollo Sostenible vinculadas:

8.1, 8.2, 8.10, 9.1

Líneas de Acción:

- 7.1.1.** Gestionar los encuentros de negocios y participación en ferias y exposiciones nacionales e internacionales para que las empresas morelenses incrementen sus exportaciones.
- 7.1.2.** Desarrollar el establecimiento de alianzas comerciales entre empresas morelenses y empresas de países de Europa, Asia y América.



MORELOS
2018 - 2024



7.2. Estrategia

Impulsar la innovación en las empresas morelenses para que desarrollen nuevos productos exportables con márgenes atractivos.

Metas de los Objetivos de Desarrollo Sostenible vinculadas:

8.1, 8.2, 9.b

Líneas de Acción:

7.2.1. Capacitar a las empresarias y empresarios constituidos en Morelos, en los procesos de exportación y mercadeo internacional de productos y servicios.

7.2.2. Profesionalizar la mano de obra, para que responda a las necesidades del sector productivo nacional e internacional.

7.3 Estrategia

Otorgar financiamientos a tasas preferenciales, en coordinación con instituciones de crédito públicas y privadas, estatales, nacionales e internacionales, para fortalecer las cadenas productivas de las empresas morelenses que componen los sectores estratégicos del Estado.

Metas de los Objetivos de Desarrollo Sostenible vinculadas:

8.1, 8.2, 8.10, 9.3

Líneas de Acción:

7.3.1. Diseñar programas de financiamiento a tasas preferenciales, en coordinación con instituciones de crédito públicas y privadas, estatales, nacionales e internacionales, para fortalecer las cadenas productivas de las empresas morelenses que componen los sectores estratégicos del Estado.



MORELOS
2018 - 2024



7.3.2. Vincular a las empresas con potencial de exportación con fondos nacionales e internacionales para acelerar su crecimiento.

8. Objetivo Estratégico Sectorial

Promover e impulsar la inversión sostenible y el desarrollo en los sectores estratégicos: agroindustrial, farmacéutico, dispositivos médicos y cosméticos, energías limpias, industria metal mecánica (automotriz y autopartes) y en empresas de base tecnológica.

Objetivo de Desarrollo Sostenible vinculado

8, 9

8.1 Estrategia

Promover un entorno de certeza jurídica a los inversionistas estatales, nacionales y extranjeros que quieran invertir en Morelos.

Metas de los Objetivos de Desarrollo Sostenible vinculadas:

8.1, 8.2, 8.3, 8.10.

Líneas de Acción:

8.1.1. Coordinar el trabajo colaborativo intersecretarial de las propuestas en materia de atracción de inversión privada y pública que se diseñen.

8.1.2. Impulsar el trabajo coordinado con los municipios en materia de atracción de inversión.

8.1.3. Impulsar el fortalecimiento de esquemas de estímulos fiscales en coordinación con la Secretaría de Hacienda.



MORELOS
2018 - 2024



8.2. Estrategia

Diseñar, promover y difundir un portafolio de inversión privada que muestre los beneficios que ofrece Morelos en cada uno de sus sectores estratégicos.

Metas de los Objetivos de Desarrollo Sostenible vinculadas:

8.1, 8.2, 8.3, 8.10, 9.2, 9.4

Líneas de Acción:

- 8.2.1.** Difundir material audiovisual que muestre las ventajas competitivas geográficas, climáticas, de generaciones de conocimiento, económicas, turísticas y culturales de la entidad.
- 8.2.2.** Construir alianzas comerciales con embajadas clave en México para impulsar las inversiones que conserven la biodiversidad y que sean sustentables.
- 8.2.3.** Ofrecer un portafolio de inversión atractivo, para que corporativos, centros de Investigación y empresas nacionales e internacionales, sobre todo de base tecnológica, inviertan y se instalen en Morelos.

9. Objetivo Estratégico Sectorial

Impulsar la reactivación de las actividades del Aeropuerto Internacional de Cuernavaca "General Mariano Matamoros" para transporte comercial y promover la aviación de carga.

Objetivo de Desarrollo Sostenible vinculado

8, 9

9.1. Estrategia

Impulsar la operación del sector agropecuario con potencial de exportación.

Metas de los Objetivos de Desarrollo Sostenible vinculadas:

8.3, 9.1



MORELOS
2018 - 2024



Líneas de Acción:

- 9.1.1. Impulsar la operación de los agro-exportadores de Morelos.
- 9.1.2. Difundir en la Cámara Nacional de Aerotransportes y la Asociación Internacional de Transporte Aéreo las ventajas del Aeropuerto Internacional de Cuernavaca "General Mariano Matamoros" como origen y destino turístico.

9.2. Estrategia

Impulsar con las líneas aéreas nacionales y extranjeras la reactivación de actividades en el Aeropuerto Internacional de Cuernavaca "General Mariano Matamoros".

Metas de los Objetivos de Desarrollo Sostenible vinculadas:

8.3, 9.1

Líneas de Acción:

- 9.2.1.** Promover alianzas con líneas aéreas nacionales y extranjeras.
- 9.2.2.** Promover las ventajas del Aeropuerto Internacional de Cuernavaca "General Mariano Matamoros" con las líneas aéreas.

10. Objetivo Estratégico Sectorial

Atraer, promover e impulsar el crecimiento de la inversión sostenible en el Estado de Morelos.

Objetivo de Desarrollo Sostenible vinculado

8, 9

10.1. Estrategia

Impulsar la generación de empresas que sean sostenibles y sustentables, utilizando innovación que transforme industrial y tecnológicamente productos morelenses.



MORELOS
2018 - 2024



Metas de los Objetivos de Desarrollo Sostenible vinculadas:
8.2, 9.2, 9.4, 9.b

Líneas de Acción:

- 10.1.1.** Vincular a los productores morelenses con empresas innovadoras que puedan transformar industrial e integralmente los productos morelenses.
- 10.1.2.** Procurar e impulsar proyectos de innovación, de transferencia del conocimiento y de tecnología.

10.2. Estrategia

Desarrollar mecanismos para la creación, atracción e impulso de empresas que promuevan la innovación y el desarrollo tecnológico.

Metas de los Objetivos de Desarrollo Sostenible vinculadas:
8.2, 9.2, 9.4, 9.b

Líneas de Acción:

- 10.2.1.** Desarrollar y promocionar plataformas tecnológicas de vinculación para ser consultadas por empresarios e investigadores.
- 10.2.2.** Incentivar la creación de empresas que fomenten la innovación y tengan un enfoque de economía azul y emprendimiento social.
- 10.2.3.** Capacitar y sensibilizar a empresarios y emprendedores en los beneficios que ofrece el enfoque de creación de empresas con base en una economía azul.

10.3. Estrategia

Diseñar programas de apoyo y/o financiamiento a las empresas que inviertan en innovación y desarrollo tecnológico.

Metas de los Objetivos de Desarrollo Sostenible vinculadas:
8.2, 8.10, 9.3, 9.b



Líneas de Acción:

- 10.3.1.** Implementar programas de apoyo para que las empresas medianas y grandes se capaciten en transformación digital e incursionen de manera planeada y coordinada en la Industria 4.0.
- 10.3.2.** Otorgar financiamiento a tasas preferenciales a empresas morelenses que transformen industrialmente productos primarios de Morelos.
- 10.3.3.** Otorgar financiamiento a tasas preferenciales a empresas que inviertan en innovación y desarrollo tecnológico.

11. Objetivo Estratégico Sectorial

Incentivar la creación de micro y pequeñas empresas generadas por jóvenes emprendedoras y emprendedores entre 18 y 29 años.

Objetivo de Desarrollo Sostenible vinculado 8, 9

11.1. Estrategia

Desarrollar mecanismos para incentivar e impulsar la creación de micro y pequeñas empresas generadas por jóvenes emprendedoras y emprendedores entre 18 y 29 años.

Metas de los Objetivos de Desarrollo Sostenible vinculadas: 8.5, 8.6, 8.b

Líneas de Acción:

- 11.1.1.** Brindar capacitación, entrenamiento y consultoría especializada en materia de emprendimiento a jóvenes emprendedoras y emprendedores.
- 11.1.2.** Promover la asistencia a ferias, exposiciones, competencias y congresos de emprendimiento.



- 11.1.3.** Incentivar proyectos de jóvenes emprendedoras y emprendedores que tengan contenido innovador.

11.2. Estrategia

Otorgar apoyos económicos a jóvenes emprendedoras y emprendedores entre 18 a 29 años que estén creando e instalando empresas innovadoras y de base tecnológica.

Metas de los Objetivos de Desarrollo Sostenible vinculadas:

8.5, 8.6, 8.b, 9.3, 9.a

Líneas de Acción:

- 11.2.1.** Otorgar financiamientos a tasas preferenciales a jóvenes emprendedoras y emprendedores que estén creando e instalando empresas innovadoras y de base tecnológica.
- 11.2.2.** Otorgar apoyos, vía reembolso, a jóvenes emprendedoras y emprendedores que estén creando sus empresas.
- 11.2.3.** Otorgar apoyos, vía reembolso, a jóvenes emprendedoras y emprendedores que estén innovando y desarrollando tecnología en sus empresas.

12. Objetivo Estratégico Sectorial

Impulsar y difundir la cultura de consumo local solidario de productos y servicios morelenses.

Objetivo de Desarrollo Sostenible vinculado

8, 9



12.1. Estrategia

Generar políticas que potencien la calidad de los productos y servicios morelenses.

Metas de los Objetivos de Desarrollo Sostenible vinculadas:

8.3, 8.a, 9.2

Líneas de Acción:

12.1.1. Diseñar y difundir una campaña de mercadotecnia, que promueva los beneficios que tiene para las empresas, los consumidores y el desarrollo económico del Estado, el consumir productos, tecnología y servicios elaborados y ofrecidos por empresas morelenses.

12.1.2. Impartir capacitación, entrenamiento y consultoría especializada en materia de requisitos para la comercialización al detalle y para obtener la marca certificada Morelos.

12.1.3. Desarrollar una plataforma tecnológica para promover la comercialización en línea a nivel estatal, nacional e internacional de los productos, servicios y tecnologías elaboradas por empresas morelenses.

12.2. Estrategia

Gestionar la marca certificada Morelos ante el Instituto Mexicano de la Propiedad Industrial.

Metas de los Objetivos de Desarrollo Sostenible vinculadas:

8.3, 8.a, 9.2

Líneas de Acción:

12.2.1. Diseñar el proyecto de la marca certificada Morelos para su evaluación y aprobación ante el Instituto Mexicano de la Propiedad Industrial.



MORELOS
2018 - 2024



12.2.2. Gestionar Indicaciones Geográficas para productos morelenses ante el Instituto Mexicano de la Propiedad Industrial.

12.2.3. Asesorar a las empresas del programa Orgu-Yo Morelos que cuenten con las condiciones para lograr la certificación.

12.3. Estrategia

Otorgar financiamiento y apoyos mixtos, vía reembolso, a las empresas con productos o servicios morelenses que obtengan la marca certificada Morelos.

Metas de los Objetivos de Desarrollo Sostenible vinculadas:

8.10, 9.3

Líneas de Acción:

12.3.1. Otorgar financiamientos a tasas preferenciales a las empresas que obtengan la marca certificada Morelos.

12.3.2. Otorgar apoyos mixtos, vía reembolso a las empresas que obtengan la marca certificada Morelos.

13. Objetivo Estratégico Sectorial

Impulsar a las micro, pequeñas y medianas empresas siniestradas o con afectaciones definidas por la declaratoria de emergencia, emitida por la autoridad competente.

Objetivo de Desarrollo Sostenible vinculado

8, 9



13.1. Estrategia

Crear el Consejo de Reactivación Económica del Estado de Morelos para coordinar el plan integral de reactivación económica en zonas siniestradas y afectadas del estado.

Metas de los Objetivos de Desarrollo Sostenible vinculadas:

8.1, 8.3, 8.10, 9.3

Líneas de Acción:

13.1.1. Coordinar el plan integral de reactivación económica en zonas siniestradas y afectadas en el Estado de Morelos.

13.1.2. Instalar y operar el Consejo de Reactivación Económica del Estado de Morelos.

13.1.3. Atender y brindar apoyo con capacitación, mobiliario, materia prima, equipo y herramienta, a la micro y pequeña empresa en las zonas siniestradas del Estado.

13.1.4. Acercar los programas y servicios de ICATMOR, Servicio Nacional del Empleo, Orgullo Morelos, FIFODEPI y Fondo Morelos a las zonas siniestradas del Estado.

13.2. Estrategia

Implementar en alianza con PNUD (Programa de Naciones Unidas para el Desarrollo) el programa de reactivación económica en zonas de desastre.

Metas de los Objetivos de Desarrollo Sostenible vinculadas:

8.1, 8.3

Líneas de Acción:

13.2.1. Implementar el programa "En Marcha con PNUD - Morelos" para micro y pequeños empresarios y empresarios siniestrados.

13.2.2. Integrar cadenas de valor en los procesos de producción y comercialización de las empresas siniestradas.



MORELOS
2018 - 2024



13.2.3. Capacitar a los micro y pequeños empresarios y empresarios siniestrados para que obtengan el distintivo "Orgu-Yo Morelos".

13.3. Estrategia

Impulsar financieramente a la micro, pequeña y mediana empresa siniestrada.

Metas de los Objetivos de Desarrollo Sostenible vinculadas:

8.10, 9.3

Líneas de Acción:

13.3.1. Otorgar financiamiento a una tasa de interés del 0% a jóvenes empresarias y empresarios de 18 a 29 años que tienen una micro, pequeña y mediana empresa siniestrada.

13.3.2. Otorgar financiamiento a una tasa de interés del 0% a las mujeres empresarias mayores de 18 años propietarias de una micro, pequeña y mediana empresa siniestrada.

13.3.3. Otorgar financiamiento, a tasas preferenciales, y apoyos mixtos, vía reembolso, a la micro, pequeña y mediana empresa siniestrada de mujeres y hombres empresarios.

13.4. Estrategia

Asegurar la transparencia, honestidad y equidad en la asignación y seguimiento al financiamiento y a los apoyos otorgados.

Metas de los Objetivos de Desarrollo Sostenible vinculadas:

8.10, 9.3



Líneas de Acción:

- 13.4.1.** Desarrollar una plataforma tecnológica que proporcione información actualizada de los apoyos y financiamientos otorgados y permita realizar los trámites de manera digital.
- 13.4.2.** Desarrollar mecanismos de control para los apoyos y financiamiento otorgados.

14. Objetivo Estratégico Sectorial

Promover el empleo formal y el autoempleo de la población en edad de trabajar.

Objetivo de Desarrollo Sostenible vinculado
8

14.1. Estrategia

Establecer mecanismos para la incorporación a empleos formales de las y los buscadores de empleo en edad de trabajar, dando prioridad a los grupos vulnerables (personas con discapacidad, adultos mayores, mujeres en situación de violencia, mujeres jefas de familia, personas jóvenes, personas indígenas, personas liberadas y personas de la comunidad LGBTIQ+) para mejorar su condición económica.

Metas de los Objetivos de Desarrollo Sostenible vinculadas:

8.3, 8.5, 8.6, 8.7, 8.8

Líneas de Acción:

- 14.1.1.** Facilitar la vinculación y colocación de buscadores de trabajo en empleos formales.
- 14.1.2.** Promover los programas y mecanismos de movilidad laboral.
- 14.1.3.** Impulsar la empleabilidad y el autoempleo.



15. Objetivo Estratégico Sectorial

Fortalecer la inspección y vigilancia en los centros de trabajo.

Objetivo de Desarrollo Sostenible vinculado

8

15.1. Estrategia

Inspeccionar a los centros de trabajo para verificar el cumplimiento de las disposiciones de la normatividad en materia laboral aplicable, de competencia estatal, vigilando los derechos de las y los trabajadores agrícolas, así como el trabajo legal de menores de 18 años.

Metas de los Objetivos de Desarrollo Sostenible vinculadas:

8.5, 8.6, 8.7, 8.8

Líneas de Acción:

15.1.1. Otorgar capacitación y asesoría a patrones, y a las y los trabajadores en materia laboral para prevenir los conflictos laborales.

15.1.2. Practicar visitas de inspección en los centros de trabajo para verificar el cumplimiento de las normas laborales en materia de condiciones generales de trabajo.

15.1.3. Efectuar visitas de inspección en centros de trabajo en donde hay registro de menores de 18 años trabajando.

15.2. Estrategia

Validar las consultas de los contratos colectivos de trabajo, activos en el estado de Morelos, a petición de los sindicatos.

Metas de los Objetivos de Desarrollo Sostenible vinculadas:

8.5, 8.6, 8.7, 8.8



MORELOS
2018 - 2024



Líneas de Acción:

- 15.2.1.** Verificar el cumplimiento de las consultas que deben llevar a cabo los sindicatos en relación con los contratos colectivos registrados que tienen con los centros de trabajo en Morelos.
- 15.2.2.** Validar los contratos colectivos de trabajo que los sindicatos sometan a consulta de su gremio.

16. Objetivo Estratégico Sectorial

Fortalecer la representación legal en material laboral para las y los trabajadores del estado de Morelos.

Objetivo de Desarrollo Sostenible vinculado
8

16.1. Estrategia

Impulsar la procuración de justicia laboral de forma gratuita y apegada a derecho.

Metas de los Objetivos de Desarrollo Sostenible vinculadas:
8.5, 8.6, 8.7, 8.8

Líneas de Acción:

- 16.1.1.** Representar jurídica y gratuitamente a las y los trabajadores; sus sindicatos o beneficiarios, que no cuenten con asesoría particular en los procesos de demanda laboral.
- 16.1.2.** Atender las quejas interpuestas por las y los trabajadores.
- 16.1.3.** Acercar los servicios de la Procuraduría Estatal de la Defensa del Trabajo a las y los trabajadores, a través de medios digitales y llevar sus servicios a las localidades.



MORELOS
2018 - 2024



17. Objetivo Estratégico Sectorial

Impartir justicia laboral para facilitar la solución de los juicios laborales burocráticos.

Objetivo de Desarrollo Sostenible vinculado

8

17.1. Estrategia

Promover mecanismos de atención a las demandas laborales ingresadas al Tribunal Estatal de Conciliación y Arbitraje del Estado de Morelos.

Metas de los Objetivos de Desarrollo Sostenible vinculadas:

8.5, 8.6, 8.7, 8.8

Líneas de Acción:

17.1.1. Concluir juicios laborales mediante laudo.

17.1.2. Procurar la solución de los conflictos laborales individuales y/o colectivos, mediante la conciliación.

18. Objetivo Estratégico Sectorial

Coordinar acciones, privilegiando la conciliación para la conclusión de los asuntos en trámite de las Juntas Especiales de la Local de Conciliación y Arbitraje del Estado de Morelos.

Objetivo de Desarrollo Sostenible vinculado

8

18.1. Estrategia



MORELOS
2018 - 2024



Establecer mecanismos de atención y seguimiento para abatir el rezago de los procedimientos laborales radicados en las Juntas Especiales de la Local de Conciliación y Arbitraje del Estado de Morelos.

Metas de los Objetivos de Desarrollo Sostenible vinculadas:

8.5, 8.6, 8.7, 8.8

Líneas de Acción:

- 18.1.1.** Ejecutar acciones procesales tendientes al cierre de instrucción para concluir los juicios laborales individuales con la emisión de laudo.
- 18.1.2.** Incentivar la conciliación en los conflictos individuales para concluirlos mediante acuerdo conciliatorio.

19. Objetivo Estratégico Sectorial

Establecer mecanismos para la prevención y solución de conflictos laborales de competencia local, privilegiando la conciliación.

Objetivo de Desarrollo Sostenible vinculado

8

19.1. Estrategia

Impulsar la conciliación como un medio eficaz y ágil para la prevención y/o solución de conflictos laborales.

Metas de los Objetivos de Desarrollo Sostenible vinculadas:

8.5, 8.6, 8.7, 8.8

Líneas de Acción:

- 19.1.1.** Atender las solicitudes de conciliación, con base en la normatividad laboral aplicable.
- 19.1.2.** Coadyuvar en la solución de conflictos laborales colectivos, a petición de las partes o de la autoridad judicial laboral.



MORELOS
2018 - 2024



20. Objetivo Estratégico Sectorial

Implementar la Reforma Laboral de manera coordinada con las instancias involucradas.

Objetivo de Desarrollo Sostenible vinculado

8

20.1. Estrategia

Promover un proceso coordinado y en conjunto con las autoridades involucradas en la implementación de la reforma laboral, para facilitar la transición de la función jurisdiccional, de la Junta Local de Conciliación y Arbitraje del Poder Ejecutivo a los Tribunales Laborales del Poder Judicial, así como la creación del Centro de Conciliación Laboral del Estado de Morelos.

Metas de los Objetivos de Desarrollo Sostenible vinculadas:

8.5, 8.6, 8.7, 8.8

Líneas de Acción:

20.1.1. Coordinar el proceso de transferencia de los expedientes registrales de asuntos colectivos de la Junta Local de Conciliación y Arbitraje al Centro Federal de Conciliación y Registro Laboral.

20.1.2. Crear e instalar el Centro de Conciliación Laboral del Estado de Morelos.

V. Seguimiento de Indicadores

Para evaluar y dar seguimiento a cada uno de los objetivos de este Programa Sectorial de la Secretaría de Desarrollo Económico y del Trabajo hemos diseñado indicadores que midan los niveles de avances y el logro de cada uno de ellos. A continuación, se detallan las fichas técnicas de los indicadores.



MORELOS
2018 - 2024

Consejería Jurídica del Poder Ejecutivo del Estado de Morelos.
Dirección General de Legislación.
Subdirección de Jurisprudencia.



Objetivo Estratégico Sectorial 1: Impulsar y consolidar el establecimiento de una mejora regulatoria que facilite la creación, instalación, crecimiento y la competitividad, de las micro, pequeñas y medianas empresas.

Resumen del indicador					
Dependencia regional del indicador:	Secretaría del Desarrollo Económico y del Trabajo				
Responsabilidad del indicador:	Comisión Estatal de Mejora Regulatoria (CEMER)				
Clave del objetivo del Plan Estatal de Desarrollo:	M2. Impulsar el desarrollo económico sustentable, reducir y erradicar la pobreza, mejorar la competitividad de las empresas, promover la inversión y la productividad de las empresas, promover la innovación y la competitividad de las empresas.	Clave del objetivo del programa:	Impulsar y consolidar el establecimiento de una mejora regulatoria que facilite la creación, instalación, crecimiento y la competitividad, de las micro, pequeñas y medianas empresas.		
Datos del indicador					
Nombre del indicador:	Porcentaje de aumento del número total y absoluto de mejoras regulatorias	Identificación del indicador:	I-3DEYT-CEMER-1		
Dimensión a medir:	Grupos	Definición:	El indicador mide el aumento del número total y los cambios absolutos de mejoras regulatorias, así como la proporción de mejoras regulatorias implementadas en relación con el número de casos de mejora regulatoria.		
Método de cálculo:	(Total de mejoras regulatorias con cambios absolutos) / Total de mejoras regulatorias en el estado * 100		Unidad de medida:	Porcentaje	
Designación geográfica:	Estatal		Frecuencia de medición:	Anual	
Características del indicador					
Clase:	Retorno	Grupos:	Medida:	Adaptado:	Agrupamiento:
SI	SI	SI	SI	SI	SI
Determinación de metas					
Línea base		Meta			
Valor	Año	Período	Valor	Año	Período
16	2021	Anual	16	2024	Quarta Cuadrante
Comparación del indicador hacia la meta		Período de comparación			
Aumentar		Verde		Amarillo	
Feasibilidad		SI		NO	
Feasibilidad		SI		NO	
Programación de la meta por año					
Año	2021	2022	2023	2024	Observaciones
Aumentar: Absoluta					
Aumentar: Relativa por año					
Aumentar: Absoluta					
Aumentar: Relativa					
Aumentar: Absoluta por Año					
Aumentar: Relativa					
Metadatos					
Variable 1					
Nombre:	Total de mejoras regulatorias con cambios absolutos para la mejora regulatoria				
Descripción de la variable:	Mide el total de mejoras regulatorias con cambios absolutos para la mejora regulatoria, así como los cambios absolutos de las mejoras regulatorias implementadas en relación con el número de casos de mejora regulatoria.				
Unidad de medida:	Mejoras regulatorias				
Punto de referencia:	Punto de referencia de la CEIMER de los casos de mejora regulatoria				
Presupuesto:	Presupuesto				
Designación geográfica:	Estatal				
Método de medición del dato:	Cálculo del número de mejoras regulatorias con cambios absolutos				
Punto de disponibilidad de la información:	Trimestral				
Origen de URL del dato:	CEIMER				
Variable 2					
Nombre:	Total de mejoras regulatorias en el estado				
Descripción de la variable:	Mide el total de mejoras regulatorias en el estado				
Unidad de medida:	Mejoras regulatorias				
Punto de referencia:	Cálculo de la IMR				
Presupuesto:	Presupuesto				
Designación geográfica:	Estatal				
Método de medición del dato:	Cálculo del número de mejoras regulatorias en el estado				
Punto de disponibilidad de la información:	Trimestral				
Origen de URL del dato:	CEIMER				



MORELOS
2018 - 2024

Consejería Jurídica del Poder Ejecutivo del Estado de Morelos.
Dirección General de Legislación.
Subdirección de Jurisprudencia.



MORELOS
2018 - 2024



MORELOS
ANFITRIÓN DEL MUNDO
GOBIERNO DEL ESTADO
2018-2024

Pertenencia del indicador									
Dependencia responsable del indicador:	Secretaría del Desarrollo Económico y del Trabajo								
Responsable del indicador:	Comisión Estatal de Mejora Regulatoria (CEMER)								
Clave del objetivo del Plan Estatal de Desarrollo:	4.2. Impulsar el desarrollo económico sustentable, inclusivo y sostenible, así como generar empleos formales y dignos que promuevan la competitividad de las empresas generando bienestar a la población morelense.				Clave del objeto del programa:	1. Impulsar y consolidar el establecimiento de una mejor regulatoria que facilite la creación, fortalecimiento, crecimiento y la competitividad de las micro, pequeñas y medianas empresas.			
Datos del indicador									
Nombre del indicador:	Porcentaje de actualización del Registro Estatal de Trámites y Servicios (RETS).				Identificación del indicador:	1-SD EYT-CEMER-2			
Diciembre de medir:	Ejercicio				Tipo de indicador:	Oculto			
Método de cálculo:	(Número de guías de trámite y servicios actualizados en el año T) / Total de guías de trámite registrados en el RETS en el año T) * 100				Unidad de medida:	Porcentaje			
Organización geográfica:	Ejercicio				Periodicidad de medición:	Anual			
Características del indicador									
Claro	Definitivo	Económico	Medible				Adecuado	Aporte marginal	
Si	Si	Si	Si				Si	No	
Determinación de metas									
Línea base			Meta						
Valor	Año	Periodo	Valor	Año	Periodo	Enero-Diciembre			
100%	2019	Anual	100%	2024					
Comportamiento del indicador hacia la meta			Parámetros de actualización						
Alcanzable			Verde			Amarillo			Rojo
Si			80%-100%			70%-79%			<70%
Programa de actualización de la meta por año									
Año	2019	2020	2021	2022	2023	2024	Observaciones		
Avance % Acumulado	18%	34%	50%	67%	83%	100%	La actualización del RETS se elabora a solicitud de los Sujetos Obligados y de acuerdo a las necesidades de la dependencia al que adscriba la información. Cabe hacer mención que la meta programada para los años 2022, 2023 y 2024 fue calculada sobre la base de datos históricos.		
Avance % Esperado por año	18%	16%	16%	17%	17%	17%			
Avance Absolutos Acumulado	1.233	2.375	3.504	4.672	5.840	7.008			
Avance Absolutos por Año	1.233	1.142	1.120	1.168	1.168	1.168			
Metadatos									
Variable 1									
Nombre:	Número de guías de trámite y servicios actualizados en el año T.								
Descripción de la variable:	Mide el total de las guías de trámite y servicios actualizados, con el fin de generar una experiencia y servicios jurídicos a la ciudadanía.								
Unidad de medida:	Guías de trámite y servicios								
Fuente de información:	Registro administrativo de CEMER (información del gobierno estatal)								
Frecuencia:	Trimestral								
Organización geográfica:	Ejercicio								
Método de recopilación de datos:	Consultas al registro administrativo CEMER (Folio de solicitud)								
Fecha de disponibilidad de la información:	Trimestral								
Dirección URL del dato:	https://repositorio.gub.queretaro.gob.mx/repositorio-servicios-servicios								
Variable 2									
Nombre:	Total de guías de trámite registrados en el RETS en el año T.								
Descripción de la variable:	Mide el total de las guías de trámite y servicios inscritas en el RETS.								
Unidad de medida:	Guías de trámite y servicios								
Fuente de información:	Registro administrativo de CEMER (Folio de solicitud)								
Frecuencia:	Trimestral								
Organización geográfica:	Ejercicio								
Método de recopilación de datos:	Registro administrativo de CEMER								
Fecha de disponibilidad de la información:	Trimestral								
Dirección URL del dato:	https://repositorio.gub.queretaro.gob.mx/repositorio-servicios-servicios								



MORELOS
2018 - 2024

Consejería Jurídica del Poder Ejecutivo del Estado de Morelos.
Dirección General de Legislación.
Subdirección de Jurisprudencia.



MORELOS
2018 - 2024



MORELOS
ANTRÓN DEL MUNDO
GOBIERNO DEL ESTADO
2018-2024

Ficha técnica del indicador									
Dependencia regional del indicador:		Secretaría del Desarrollo Económico y del Trabajo							
Responsabilidad del indicador:		Comisión Estatal de Fomento Regulatorio (CEFER)							
Clave del objetivo del Plan Estatal de Desarrollo:		4.2 Impulsar el desarrollo económico sustentable, inclusivo y resiliente, en una zona competitiva y segura que promueva la productividad de las empresas generando bienestar a la población morense				Clave del objetivo del programa:		1. Impulsar y consolidar el subsector de una zona regulatoria que fomente la competitividad, innovación, sostenibilidad, de las zonas, regiones y unidades empresariales	
Datos del indicador									
Nombre del indicador:		Porcentaje de empresas de manufacturas registradas en la plataforma de "Proceso Ciudadano"				Identificación del indicador:		I-DEYT-CEFER-4	
Dimensiones a medir:		Eficiencia				Definición:		Medida porcentual de manufacturas de la ciudadanía en proceso de trámite y registro a las autoridades emisoras por CEMER	
Método de cálculo:		$\left(\frac{\text{Número de Procesos acumulados al año T}}{\text{Número de Procesos realizados al año T}} \right) \times 100$				Unidad de medida:		Porcentaje	
Desagregación geográfica:		Estatal				Frecuencia de medición:		Anual	
Consideraciones del indicador									
Clave SI		Relevante SI		Económico SI		Medio SI		Actualizado SI	
Aporte marginal		No							
Determinación de metas									
Línea base		Valor		Meta		Periodo			
100%		2020		Anual		2023		Sesena-Diciembre	
Comportamiento del indicador hasta la meta		Verde		Amarillo		Rojo			
Factibilidad		SI		70%-100%		70%-79%		<70%	
Programación de la meta por año									
Año		2018		2020		2021		2022	
Avance % Acumulado		4%		40%		60%		80%	
Avance % Esperado por año		4%		36%		30%		20%	
Avance Absolutos Acumulado		10		97		146		195	
Avance Absolutos por Año		10		87		49		49	
Observaciones									
Las Proceos de la Plataforma de gestión de los procesos en trámite, por lo que es posible establecer una cantidad específica en la línea base de los indicadores es a partir del año 2020 en razón de que dicho indicador fue implementado en el mes de febrero de 2020, por lo que la meta programada para los años 2021, 2022 y 2024 fue calculada con base a dichos hitos									
Metadatos									
Variable 1									
Nombre:		Número de Procesos acumulados al año T							
Descripción de la variable:		Medida anual de los procesos acumulados por la CEMER							
Unidad de medida:		Proceso Ciudadano							
Fuente de información:		Registro administrativo de CEMER y procesos acumulados en el sistema de gestión							
Frecuencia:		Trimestral							
Desagregación geográfica:		Estatal							
Método de recopilación de datos:		Consulta del registro administrativo CEMER							
Fecha de disponibilidad de la información:		Trimestral							
Disponibilidad URL del dato:		https://proceos.cemmer.gob.mx/							
Variable 2									
Nombre:		Número de Procesos realizados al año T							
Descripción de la variable:		Medida anual de los procesos realizados por la CEMER							
Unidad de medida:		Proceso Ciudadano							
Fuente de información:		Registro administrativo de CEMER y procesos acumulados en el sistema de gestión							
Frecuencia:		Trimestral							
Desagregación geográfica:		Estatal							
Método de recopilación de datos:		Consulta del registro administrativo CEMER							
Fecha de disponibilidad de la información:		Trimestral							
Disponibilidad URL del dato:		https://proceos.cemmer.gob.mx/							



MORELOS
2018 - 2024

Consejería Jurídica del Poder Ejecutivo del Estado de Morelos.
Dirección General de Legislación.
Subdirección de Jurisprudencia.



Hoja técnica del indicador									
Dependencia regional estable del indicador:		Secretaría Desarrollo Económico y del Trabajo							
Región estable del indicador:		FIDEICOMISO FONDO DESARROLLO EMPRESARIAL Y PROMOCIÓN DE LA INVERSIÓN (FFIDEP)							
Clave del objetivo del Plan Estatal de Desarrollo:		4.2 Impulso al desarrollo económico sustentable, inclusivo y sostenible, en donde se generen empleos formales y dignos que permitan la competitividad de las empresas generadas basadas en la población residente				Clave del objetivo del programa:		2. Promover la modernización, innovación y uso innovador de la tecnología en las áreas, programas y actividades empresariales	
Datos del indicador									
Nombre del indicador:		Porcentaje de unidades económicas formales activas subidas				Identificación del indicador:		2-DEYT-FFIDEP1	
						Tipo de indicador:		Cuantitativo	
Dimensión a medir:		Económica				Definición:		Medida porcentual de unidades económicas con unidades activas para su registro en el SAT, que forman parte de la población objetivo de los programas y proyectos que cumplen con las regulaciones de las Reglas de Operación de los Programas del FFIDEP	
Método de cálculo:		(Número de unidades económicas que registraron subidas en el quinquenio final del año T) / (Número de unidades económicas que registraron subidas en el quinquenio final del año T) * 100				Unidad de medida:		Porcentaje	
Desagregación geográfica		Económica				Frecuencia de medición:		Anual	
Características del indicador									
Clase		Relevante		Económica		Medible		Alcance	
		Si		Si		Si		Alcance	
Definición de la meta									
Límite		Valor		Año		Meta		Período	
		2		2025		Anual		Económica	
Comparación del indicador con la meta		Avance		Verde		Amarillo		Rojo	
		Posibilidad		Si		70% - 79%		< 70%	
Programación de la meta por año									
Año		2018		2020		2021		2022	
Avance % Anual		4%		22%		40%		58%	
Avance % Esperado		4%		24%		44%		64%	
Avance Absoluto		72		347		833		1,120	
Avance Absoluto		72		347		833		1,120	
Avance Absoluto		72		347		833		1,120	
Avance Absoluto		72		347		833		1,120	
Meta por año									
Variable 1									
Nombre:		Número de unidades económicas que registraron subidas en el quinquenio final del año T							
Descripción de la variable:		Número de empresas, programas o actividades empresariales que registraron subidas en el SAT, que forman parte de la población objetivo de los programas y proyectos que cumplen con las regulaciones de las Reglas de Operación de los Programas del FFIDEP							
Unidad de medida:		Unidades económicas							
Fuente de información:		CONCENTRADO PROYECTOS FFIDEP1							
Frecuencia:		Trimestral							
Desagregación geográfica:		Nacional							
Alcance de cumplimiento de datos:		Consultas de CONCENTRADO PROYECTOS FFIDEP1							
Fecha de actualización de la información:		10 días después de cerrarse cada trimestre							
Código URL del dato:		N/A							
Variable 2									
Nombre:		Número de unidades económicas que registraron subidas en el quinquenio final del año T							
Descripción de la variable:		Número de empresas, programas o actividades empresariales que registraron subidas en el SAT, que forman parte de la población objetivo de los programas y proyectos que cumplen con las regulaciones de las Reglas de Operación de los Programas del FFIDEP							
Unidad de medida:		Unidades económicas							
Fuente de información:		CONCENTRADO PROYECTOS FFIDEP1							
Frecuencia:		Trimestral							
Desagregación geográfica:		Nacional							
Alcance de cumplimiento de datos:		Consultas de CONCENTRADO PROYECTOS FFIDEP1							
Fecha de actualización de la información:		10 días después de cerrarse cada trimestre							
Código URL del dato:		N/A							



MORELOS
2018 - 2024

Consejería Jurídica del Poder Ejecutivo del Estado de Morelos.
Dirección General de Legislación.
Subdirección de Jurisprudencia.



Ficha técnica del indicador									
Dependencia responsable del indicador	Secretaría del Desarrollo Económico y del Trabajo								
Responsabilidad del indicador	ICATMOR								
Clasificación del Indicador de acuerdo al Plan Estatal de Desarrollo	Impulsar el desarrollo económico sustentable, innovativo y competitivo, así como generar empleos formales y dignos que permitan la sustentabilidad de las empresas y mejoren la calidad de vida de la población morenense.			Clasificación del indicador de acuerdo al programa	5. Impulsar y promover el orden empresarial de negocios y negocios en sectores.				
Unidad del indicador									
Nombre del indicador	Porcentaje de Personas Capacitadas en ICATMOR			Subítemos del indicador			S-SDE/ICATMOR 4		
Unidad de medida	Personas			Unidad de medida			Mide la proporción de personas capacitadas por año en el empleo, así como también a las capacitaciones en empresas de negocios (distribución de planes de negocios, cursos de marketing, asesoría legal, entre otros).		
Alcance del indicador	Número de personas capacitadas por ICATMOR en el año T. Total de personas capacitadas por ICATMOR en el año T. Total de personas capacitadas por ICATMOR en el año T. Total de personas capacitadas por ICATMOR en el año T.			Unidad de medida			Porcentaje		
Unidad de medida	Personas			Unidad de medida			Porcentaje		
Cálculo del indicador									
Fórmula de cálculo									
Fórmula de cálculo									
Fórmula de cálculo									
Fórmula de cálculo									
Fórmula de cálculo									
Fórmula de cálculo									
Fórmula de cálculo									
Fórmula de cálculo									
Fórmula de cálculo									
Fórmula de cálculo									
Fórmula de cálculo									
Fórmula de cálculo									
Fórmula de cálculo									
Fórmula de cálculo									
Fórmula de cálculo									
Fórmula de cálculo									
Fórmula de cálculo									
Fórmula de cálculo									
Fórmula de cálculo									
Fórmula de cálculo									
Fórmula de cálculo									
Fórmula de cálculo									
Fórmula de cálculo									
Fórmula de cálculo									
Fórmula de cálculo									
Fórmula de cálculo									
Fórmula de cálculo									
Fórmula de cálculo									
Fórmula de cálculo									
Fórmula de cálculo									
Fórmula de cálculo									
Fórmula de cálculo									
Fórmula de cálculo									
Fórmula de cálculo									
Fórmula de cálculo									
Fórmula de cálculo									
Fórmula de cálculo									
Fórmula de cálculo									
Fórmula de cálculo									
Fórmula de cálculo									
Fórmula de cálculo									
Fórmula de cálculo									
Fórmula de cálculo									
Fórmula de cálculo									
Fórmula de cálculo									
Fórmula de cálculo									
Fórmula de cálculo									
Fórmula de cálculo									
Fórmula de cálculo									
Fórmula de cálculo									
Fórmula de cálculo									
Fórmula de cálculo									
Fórmula de cálculo									
Fórmula de cálculo									
Fórmula de cálculo									
Fórmula de cálculo									
Fórmula de cálculo									
Fórmula de cálculo									
Fórmula de cálculo									
Fórmula de cálculo									
Fórmula de cálculo									
Fórmula de cálculo									
Fórmula de cálculo									
Fórmula de cálculo									
Fórmula de cálculo									
Fórmula de cálculo									
Fórmula de cálculo									
Fórmula de cálculo									
Fórmula de cálculo									
Fórmula de cálculo									
Fórmula de cálculo									
Fórmula de cálculo									
Fórmula de cálculo									
Fórmula de cálculo									
Fórmula de cálculo									
Fórmula de cálculo									
Fórmula de cálculo									
Fórmula de cálculo									
Fórmula de cálculo									
Fórmula de cálculo									
Fórmula de cálculo									
Fórmula de cálculo									
Fórmula de cálculo									
Fórmula de cálculo									
Fórmula de cálculo									
Fórmula de cálculo									
Fórmula de cálculo									
Fórmula de cálculo									
Fórmula de cálculo									
Fórmula de cálculo									
Fórmula de cálculo									
Fórmula de cálculo									
Fórmula de cálculo									
Fórmula de cálculo									
Fórmula de cálculo									
Fórmula de cálculo									
Fórmula de cálculo									
Fórmula de cálculo									
Fórmula de cálculo									
Fórmula de cálculo									
Fórmula de cálculo									
Fórmula de cálculo									
Fórmula de cálculo									
Fórmula de cálculo									
Fórmula de cálculo									
Fórmula de cálculo									
Fórmula de cálculo									
Fórmula de cálculo									
Fórmula de cálculo									
Fórmula de cálculo									
Fórmula de cálculo									
Fórmula de cálculo									
Fórmula de cálculo									
Fórmula de cálculo									
Fórmula de cálculo									
Fórmula de cálculo									
Fórmula de cálculo									
Fórmula de cálculo									
Fórmula de cálculo									
Fórmula de cálculo									
Fórmula de cálculo									
Fórmula de cálculo									
Fórmula de cálculo									
Fórmula de cálculo									
Fórmula de cálculo									
Fórmula de cálculo									
Fórmula de cálculo									
Fórmula de cálculo									
Fórmula de cálculo									
Fórmula de cálculo									
Fórmula de cálculo									
Fórmula de cálculo									
Fórmula de cálculo									
Fórmula de cálculo									
Fórmula de cálculo									
Fórmula de cálculo									
Fórmula de cálculo									
Fórmula de cálculo									
Fórmula de cálculo									
Fórmula de cálculo									
Fórmula de cálculo									
Fórmula de cálculo									
Fórmula de cálculo									
Fórmula de cálculo									
Fórmula de cálculo									
Fórmula de cálculo									
Fórmula de cálculo									
Fórmula de cálculo									
Fórmula de cálculo									
Fórmula de cálculo									
Fórmula de cálculo									
Fórmula de cálculo									
Fórmula de cálculo									
Fórmula de cálculo									
Fórmula de cálculo									
Fórmula de cálculo									
Fórmula de cálculo									
Fórmula de cálculo									
Fórmula de cálculo									
Fórmula de cálculo									
Fórmula de cálculo									
Fórmula de cálculo									
Fórmula de cálculo									
Fórmula de cálculo									
Fórmula de cálculo									
Fórmula de cálculo									
Fórmula de cálculo									
Fórmula de cálculo									
Fórmula de cálculo									
Fórmula de cálculo									
Fórmula de cálculo									
Fórmula de cálculo									
Fórmula de cálculo									
Fórmula de cálculo									
Fórmula de cálculo									
Fórmula de cálculo									
Fórmula de cálculo									
Fórmula de cálculo									
Fórmula de cálculo									
Fórmula de cálculo									
Fórmula de cálculo									
Fórmula de cálculo									
Fórmula de cálculo									
Fórmula de cálculo									
Fórmula de cálculo									
Fórmula de cálculo									
Fórmula de cálculo									
Fórmula de cálculo									
Fórmula de cálculo									
Fórmula de cálculo									
Fórmula de cálculo									
Fórmula de cálculo									
Fórmula de cálculo									
Fórmula de cálculo									
Fórmula de cálculo									
Fórmula de cálculo									
Fórmula de cálculo									
Fórmula de cálculo									
Fórmula de cálculo									
Fórmula de cálculo									
Fórmula de cálculo									
Fórmula de cálculo									
Fórmula de cálculo									
Fórmula de cálculo									
Fórmula de cálculo									
Fórmula de cálculo									
Fórmula de cálculo									
Fórmula de cálculo									
Fórmula de cálculo									
Fórmula de cálculo									
Fórmula de cálculo									
Fórmula de cálculo									
Fórmula de cálculo									

Página 75 de 102



Consejería Jurídica del Poder Ejecutivo del Estado de Morelos.
Dirección General de Legislación.
Subdirección de Jurismática.

[illegible]



Consejería Jurídica del Poder Ejecutivo del Estado de Morelos.
Dirección General de Legislación.
Subdirección de Jurismática.

[illegible]

Consejería Jurídica del Poder Ejecutivo del Estado de Morelos.
Dirección General de Legislación.
Subdirección de Jurismática.



Objetivo Estratégico Sectorial 8: Promover e impulsar la inversión sostenible y el desarrollo en los sectores estratégicos: agroindustrial, farmacéutico, dispositivos médicos y cosméticos, energías limpias, industria metal mecánica (automotriz y autopartes) y en empresas de base tecnológica.

[illegible]

Objetivo Estratégico Sectorial 10: Atraer, promover e impulsar el crecimiento de la inversión sostenible en el Estado de Morelos.

[illegible]

[illegible]



MORELOS
2018 - 2024

Consejería Jurídica del Poder Ejecutivo del Estado de Morelos.
Dirección General de Legislación.
Subdirección de Jurisprudencia.



Hoja técnica del indicador									
Dependencia responsable del indicador:		Secretaría del Desarrollo Económico y del Trabajo							
Unidad (es) responsable (s) del indicador:		DIRECCIÓN GENERAL DE MACROECONOMÍA Y FOMENTO A LA EXPORTACIÓN							
Clase y nombre del objeto del Plan Estatal de Desarrollo:		4.4 Aumentar la productividad y competitividad de las empresas en el Estado de Morelos				1.0 Aumentar la productividad y competitividad de las empresas en el Estado de Morelos			
Nombre del indicador:		Tasa de variación de ingresos acumulados por inversión extranjera directa en el Estado de Morelos				Índice de variación del indicador:			
Dimensión a medir:		Eficiencia				Tipo de indicador:			
Método de cálculo:		$\frac{[(\text{Miles de dólares reportados por inversión extranjera directa en el Estado de Morelos en el año T}) / (\text{Miles de dólares reportados por inversión extranjera directa en el año T-1})] \times 100}{100}$				Unidad de medida:			
Geografía geográfica:		Estado				Frecuencia de medición:			
Características del indicador		Especial				Adaptado			
Clase		Relativo				Adaptado			
Sí		Sí				Sí			
Línea base		Valor				Meta			
Valor		Año				Año			
-		2024				2024			
Compartimiento del indicador hasta la meta		Valor				Período			
Años		2024				2024			
2024		2024				2024			
2024		2024				2024			
2024		2024				2024			
2024		2024				2024			
2024		2024				2024			
2024		2024				2024			
2024		2024				2024			
2024		2024				2024			
2024		2024				2024			
2024		2024				2024			
2024		2024				2024			
2024		2024				2024			
2024		2024				2024			
2024		2024				2024			
2024		2024				2024			
2024		2024				2024			
2024		2024				2024			
2024		2024				2024			
2024		2024				2024			
2024		2024				2024			
2024		2024				2024			
2024		2024				2024			
2024		2024				2024			
2024		2024				2024			
2024		2024				2024			
2024		2024				2024			
2024		2024				2024			
2024		2024				2024			
2024		2024				2024			
2024		2024				2024			
2024		2024				2024			
2024		2024				2024			
2024		2024				2024			
2024		2024				2024			
2024		2024				2024			
2024		2024				2024			
2024		2024				2024			
2024		2024				2024			
2024		2024				2024			
2024		2024				2024			
2024		2024				2024			
2024		2024				2024			
2024		2024				2024			
2024		2024				2024			
2024		2024				2024			
2024		2024				2024			
2024		2024				2024			
2024		2024				2024			
2024		2024				2024			
2024		2024				2024			
2024		2024				2024			
2024		2024				2024			
2024		2024				2024			
2024		2024				2024			
2024		2024				2024			
2024		2024				2024			
2024		2024				2024			
2024		2024				2024			
2024		2024				2024			
2024		2024				2024			
2024		2024				2024			
2024		2024				2024			
2024		2024				2024			
2024		2024				2024			
2024		2024				2024			
2024		2024				2024			
2024		2024				2024			
2024		2024				2024			
2024		2024				2024			
2024		2024				2024			
2024		2024				2024			
2024		2024				2024			
2024		2024				2024			
2024		2024				2024			
2024		2024				2024			
2024		2024				2024			
2024		2024				2024			
2024		2024				2024			
2024		2024				2024			
2024		2024				2024			
2024		2024				2024			
2024		2024				2024			
2024		2024				2024			
2024		2024				2024			
2024		2024				2024			
2024		2024				2024			
2024		2024				2024			
2024		2024				2024			
2024		2024				2024			
2024		2024				2024			
2024		2024				2024			
2024		2024				2024			
2024		2024				2024			
2024		2024				2024			
2024		2024				2024			
2024		2024				2024			
2024		2024				2024			
2024		2024				2024			
2024		2024				2024			
2024		2024				2024			
2024		2024				2024			
2024		2024				2024			
2024		2024				2024			
2024		2024				2024			
2024		2024				2024			
2024		2024				2024			
2024		2024				2024			
2024		2024				2024			
2024		2024				2024			
2024		2024				2024			
2024		2024				2024			
2024		2024				2024			
2024		2024				2024			
2024		2024				2024			
2024		2024				2024			
2024		2024				2024			
2024		2024				2024			
2024		2024				2024			
2024		2024				2024			
2024		2024				2024			



MORELOS
2018 - 2024

Consejería Jurídica del Poder Ejecutivo del Estado de Morelos.
Dirección General de Legislación.
Subdirección de Jurisprudencia.



Objetivo Estratégico Sectorial 11: Incentivar la creación de micro y pequeñas empresas generadas por jóvenes emprendedoras y emprendedores entre 18 y 29 años.

INDICADOR DE RESULTADOS									
Desarrollo de la Economía y del Trabajo									
FIDUCIARIO PARA DESARROLLO EMPRESARIAL Y PRODUCTIVO DE LA MICHOCANÍA (FIDUCIARIO)									
Criterio de calidad del indicador					Criterio de calidad del indicador				
1.1. Fomentar la creación de pequeñas empresas generadas por jóvenes emprendedores.					1.1. Fomentar la creación de nuevas y pequeñas empresas generadas por jóvenes emprendedores.				
Escala del indicador									
Fomentar la creación de nuevas y pequeñas empresas generadas por jóvenes emprendedores.					Fomentar la creación de nuevas y pequeñas empresas generadas por jóvenes emprendedores.				
Estrategia y acciones					Estrategia y acciones				
Estrategia y acciones					Estrategia y acciones				
Medio de verificación					Medio de verificación				
Medio de verificación					Medio de verificación				
Criterio de calidad del indicador									
Criterio de calidad del indicador									
Criterio de calidad del indicador									
Criterio de calidad del indicador									
Criterio de calidad del indicador									
Criterio de calidad del indicador									
Criterio de calidad del indicador									
Criterio de calidad del indicador									
Criterio de calidad del indicador									
Criterio de calidad del indicador									
Criterio de calidad del indicador									
Criterio de calidad del indicador									
Criterio de calidad del indicador									
Criterio de calidad del indicador									
Criterio de calidad del indicador									
Criterio de calidad del indicador									
Criterio de calidad del indicador									
Criterio de calidad del indicador									
Criterio de calidad del indicador									
Criterio de calidad del indicador									
Criterio de calidad del indicador									
Criterio de calidad del indicador									
Criterio de calidad del indicador									
Criterio de calidad del indicador									
Criterio de calidad del indicador									
Criterio de calidad del indicador									
Criterio de calidad del indicador									
Criterio de calidad del indicador									
Criterio de calidad del indicador									
Criterio de calidad del indicador									
Criterio de calidad del indicador									
Criterio de calidad del indicador									
Criterio de calidad del indicador									
Criterio de calidad del indicador									
Criterio de calidad del indicador									
Criterio de calidad del indicador									
Criterio de calidad del indicador									
Criterio de calidad del indicador									
Criterio de calidad del indicador									
Criterio de calidad del indicador									
Criterio de calidad del indicador									
Criterio de calidad del indicador									
Criterio de calidad del indicador									
Criterio de calidad del indicador									
Criterio de calidad del indicador									
Criterio de calidad del indicador									
Criterio de calidad del indicador									
Criterio de calidad del indicador									
Criterio de calidad del indicador									
Criterio de calidad del indicador									
Criterio de calidad del indicador									
Criterio de calidad del indicador									
Criterio de calidad del indicador									
Criterio de calidad del indicador									
Criterio de calidad del indicador									
Criterio de calidad del indicador									
Criterio de calidad del indicador									
Criterio de calidad del indicador									
Criterio de calidad del indicador									
Criterio de calidad del indicador									
Criterio de calidad del indicador									
Criterio de calidad del indicador									
Criterio de calidad del indicador									
Criterio de calidad del indicador									
Criterio de calidad del indicador									
Criterio de calidad del indicador									
Criterio de calidad del indicador									
Criterio de calidad del indicador									
Criterio de calidad del indicador									
Criterio de calidad del indicador									
Criterio de calidad del indicador									
Criterio de calidad del indicador									
Criterio de calidad del indicador									
Criterio de calidad del indicador									
Criterio de calidad del indicador									
Criterio de calidad del indicador									
Criterio de calidad del indicador									
Criterio de calidad del indicador									
Criterio de calidad del indicador									
Criterio de calidad del indicador									
Criterio de calidad del indicador									
Criterio de calidad del indicador									
Criterio de calidad del indicador									
Criterio de calidad del indicador									
Criterio de calidad del indicador									
Criterio de calidad del indicador									
Criterio de calidad del indicador									
Criterio de calidad del indicador									
Criterio de calidad del indicador									
Criterio de calidad del indicador									
Criterio de calidad del indicador									
Criterio de calidad del indicador									
Criterio de calidad del indicador									
Criterio de calidad del indicador									
Criterio de calidad del indicador									
Criterio de calidad del indicador									
Criterio de calidad del indicador									
Criterio de calidad del indicador									
Criterio de calidad del indicador									
Criterio de calidad del indicador									
Criterio de calidad del indicador									
Criterio de calidad del indicador									
Criterio de calidad del indicador									
Criterio de calidad del indicador									
Criterio de calidad del indicador									
Criterio de calidad del indicador									
Criterio de calidad del indicador									
Criterio de calidad del indicador									
Criterio de calidad del indicador									
Criterio de calidad del indicador									
Criterio de calidad del indicador									
Criterio de calidad del indicador									
Criterio de calidad del indicador									
Criterio de calidad del indicador									
Criterio de calidad del indicador									
Criterio de calidad del indicador									
Criterio de calidad del indicador									
Criterio de calidad del indicador									
Criterio de calidad del indicador									
Criterio de calidad del indicador									
Criterio de calidad del indicador									
Criterio de calidad del indicador									
Criterio de calidad del indicador									
Criterio de calidad del indicador									
Criterio de calidad del indicador									
Criterio de calidad del indicador									
Criterio de calidad del indicador									
Criterio de calidad del indicador									
Criterio de calidad del indicador									
Criterio de calidad del indicador									
Criterio de calidad del indicador									
Criterio de calidad del indicador									
Criterio de calidad del indicador									
Criterio de calidad del indicador									
Criterio de calidad del indicador									
Criterio de calidad del indicador									
Criterio de calidad del indicador									
Criterio de calidad del indicador									
Criterio de calidad del indicador									
Criterio de calidad del indicador									
Criterio de calidad del indicador									
Criterio de calidad del indicador									
Criterio de calidad del indicador									
Criterio de calidad del indicador									
Criterio de calidad del indicador									
Criterio de calidad del indicador									
Criterio de calidad del indicador									
Criterio de calidad del indicador									
Criterio de calidad del indicador									
Criterio de calidad del indicador									
Criterio de calidad del indicador									
Criterio de calidad del indicador									
Criterio de calidad del indicador									
Criterio de calidad del indicador									
Criterio de calidad del indicador									
Criterio de calidad del indicador									
Criterio de calidad del indicador									
Criterio de calidad del indicador									
Criterio de calidad del indicador									
Criterio de calidad del indicador									
Criterio de calidad del indicador									
Criterio de calidad del indicador									
Criterio de calidad del indicador									
Criterio de calidad del indicador									
Criterio de calidad del indicador									
Criterio de calidad del indicador									
Criterio de calidad del indicador									
Criterio de calidad del indicador									
Criterio de calidad del indicador									
Criterio de calidad del indicador									
Criterio de calidad del indicador									
Criterio de calidad del indicador									
Criterio de calidad del indicador</									



Hoja 106 de 106									
Dependencia resumible del indicador:	Secretaría del Desarrollo Económico y del Trabajo								
Resumen del indicador:	INSTRUMENTO MORELENSE PARA EL FINANCIAMIENTO DEL SECTOR PRODUCTIVO (FONDO MORELOS)								
Clave del objeto del Plan Estatal de Desarrollo:	4.5 Iniciativa e inversión empresarial para personas naturales y pequeñas empresas	Clave del objeto del programa:	11 Iniciativa de apoyo a las pequeñas y medianas empresas para personas naturales y pequeñas empresas						
Detalle del indicador									
Nombre del indicador:	Pequeñas y medianas empresas o unidades productivas o las pequeñas y medianas empresas que están en estado de insolvencia				Identificación del indicador:		11-DEY-FM4		
Dimensiones a medir:	Estructura				Definición:		Medida la proporción de unidades económicas de personas naturales o pequeñas y medianas empresas que están en estado de insolvencia, expresada en relación al total de unidades económicas programadas		
Método de cálculo:	(Número de Unidades Económicas de personas naturales o pequeñas y medianas empresas en estado de insolvencia) / Total de Unidades Económicas de personas naturales o pequeñas y medianas empresas * 100				Unidad de medida:		Porcentaje		
Designación geográfica	Estatal				Presencia de medición:		Trimestral		
Características del indicador									
Clase	Relevancia	Exclusiva	Medida				Abstracción	Aplicación	
Si	Si	Si	Si				Si	No	
Determinación de métrica									
Línea base			Métrica						
Valor	Año	Período	Valor	Año		Período		Escala	
30.18	2019	Anual	100%	2024		Trimestral		Escala Característica	
Comparamiento del indicador a la métrica			Período de referencia						
Aumentando			Vende		Aumentando		Rango		
Facilidad			Si		De 30 % - 54 % y de 105 % - 130 %		< 69 % y > 131 %		
Programación de la métrica por año									
Año	2019	2020	2021	2022	2023	2024	Observaciones		
Avance % Acumulado	5%	14%	14%	42%	71%	100%	Número de Unidades Económicas programadas por el periodo 2019 al 2024 es de 21. Se debe considerar que la escala puntual en función de los meses de los años que se programan durante el periodo programado, con puntajes de insolvencia menores, por el, entonces se disminuye acumulada		
Avance % Significativo	5%	10%	10%	29%	59%	59%			
Avance Absoluto	1	2	2	9	15	21			
Avance Absoluto Acumulado	1	2	2	6	6	6			
Variable 1									
Variable	Número de Unidades Económicas de personas naturales o pequeñas y medianas empresas que están en estado de insolvencia								
Descripción de la variable:	Corresponde al número de las Unidades Económicas representadas por personas naturales o pequeñas y medianas empresas que están en estado de insolvencia								
Unidad de medida:	Unidades Económicas de personas naturales o pequeñas y medianas empresas que están en estado de insolvencia								
Fuente de información:	Registro de empresas FOMENTO MORELOS (Sistema Informático Credi-Tec)								
Presencia:	Trimestral								
Designación geográfica:	Estatal								
Medida de comparabilidad de datos:	Consulta del Sistema Informático Credi-Tec								
Fecha de disponibilidad de la información:	Trimestral (15 días posteriores)								
Origen de URL del dato:	Red								
Variable 2									
Variable	Unidades económicas de personas naturales o pequeñas y medianas empresas que están en estado de insolvencia								
Descripción de la variable:	Corresponde al porcentaje de las Unidades Económicas representadas por personas naturales o pequeñas y medianas empresas que están en estado de insolvencia								
Unidad de medida:	Unidades Económicas de personas naturales o pequeñas y medianas empresas que están en estado de insolvencia								
Fuente de información:	Registro de empresas FOMENTO MORELOS (Sistema Informático Credi-Tec)								
Presencia:	Trimestral								
Designación geográfica:	Estatal								
Medida de comparabilidad de datos:	Consulta del Sistema Informático Credi-Tec								
Fecha de disponibilidad de la información:	Trimestral (15 días posteriores)								
Origen de URL del dato:	Red								

Objetivo Estratégico Sectorial 12: Impulsar y difundir la cultura de consumo local solidario de productos y servicios morelenses.

[illegible]



MORELOS
2018 - 2024

Consejería Jurídica del Poder Ejecutivo del Estado de Morelos.
Dirección General de Legislación.
Subdirección de Jurisprudencia.



Rúbrica del Indicador									
Dependencia responsable del indicador:		Secretaría del Comercio Exterior y del Trabajo							
Responsable del indicador:		DIRECCIÓN GENERAL DE ORQUILLO-MORELOS							
Clave del objeto del Plan Estatal de Desarrollo:		4.6 Crear y promover una cultura de consumo local, mediante el fortalecimiento de productores y servicios locales				Clave del objetivo del programa:		1.2 Impulsar y difundir la cultura de consumo local, mediante el fortalecimiento de productores y servicios locales	
Unidad del indicador:									
Nombre del indicador:		Porcentaje de empresas del Programa ORQU-VO (MORCLOS) beneficiadas de apoyo para el desarrollo de negocios				Identificación del indicador:		1.3.3EVT-04-1	
Dimensión a medir:		Económica				Tipo de indicador:		Cuantitativo	
Método de cálculo:		Número de empresas beneficiadas de apoyo para el desarrollo de negocios durante el ejercicio fiscal T y el ejercicio de operación que se suman al número de empresas durante el ejercicio fiscal T-1				Definición:		Hacer referencia a la primera parte de la descripción del Programa ORQU-VO (MORCLOS) en el apartado de objetivos con el verbo "creación económica y fortalecimiento" para la generación de sus productos, con la finalidad de incrementar el consumo local y el fortalecimiento de los servicios locales, durante el ejercicio fiscal vigente.	
Geografía geográfica:		Económica				Unidad de medida:		Porcentaje	
Características del indicador:		Resumen de medición:				Tendencia			
Clave		Relevante		Bastante		Medible		Adecuada	
31		31		31		31		31	
Determinación de metas									
Límite base									
Valor		Año		Período		Valor		Año	
-		2018		Anual		100%		Anual	
Comparación del indicador hacia la meta		Año base		Meta		Período de comparación		Meta	
Probabilidad		31		30% a 110%		De 70% a 79%		Años de 70% y mayor a 110%	
Programación de la meta por año									
Año		2019		2020		2021		2022	
Años: % Acumulado		30%		30%		30%		30%	
Años: % Acumulado por año		30%		30%		30%		30%	
Años: Año base Acumulado		30		30		30		30	
Años: Año base por año		30		30		30		30	
Metas									
Variable 1									
Nombre:		Número de empresas beneficiadas de apoyo para el desarrollo de negocios durante el ejercicio fiscal T							
Descripción de la variable:		Total de empresas afiliadas al Programa ORQU-VO (MORCLOS) que suman con los registros y promueven en el desarrollo de negocios con los socios comerciales de los beneficiarios							
Unidad de medida:		Empresas							
Fuente de información:		BASE DE DATOS DE EMPRESAS AFILIADAS ORQU-VO (MORCLOS)							
Procedencia:		Muestreo							
Geografía geográfica:		Económica							
Método de recopilación de datos:		Censos BASE DE DATOS DE EMPRESAS AFILIADAS ORQU-VO (MORCLOS)							
Fecha de actualización de la información:		Anual							
Criterios de selección de datos:		CNA							
Variable 2									
Nombre:		Número de empresas que se suman al desarrollo de negocios durante el ejercicio fiscal T							
Descripción de la variable:		Total de empresas afiliadas al Programa ORQU-VO (MORCLOS) que suman con los registros y promueven en el desarrollo de negocios con los socios comerciales de los beneficiarios							
Unidad de medida:		Empresas							
Fuente de información:		BASE DE DATOS DE EMPRESAS AFILIADAS ORQU-VO (MORCLOS)							
Procedencia:		Muestreo							
Geografía geográfica:		Económica							
Método de recopilación de datos:		Censos BASE DE DATOS DE EMPRESAS AFILIADAS ORQU-VO (MORCLOS)							
Fecha de actualización de la información:		Anual							
Criterios de selección de datos:		CNA							

Página 90 de 102



Consejería Jurídica del Poder Ejecutivo del Estado de Morelos.
Dirección General de Legislación.
Subdirección de Jurismática.



Formulario de Registro de Datos									
Nombre completo del beneficiario:		Sección de Registro de Beneficiarios y Datos Personales							
Identificación (cédula o pasaporte) y del beneficiario:		Dirección General del Servicio Nacional de Empleo (Mendoza)							
Clase y modalidad del empleo o del Plan Social de capacitación:		1.1 Promotor de empleos propios y productivos, en casos de capacitación Personal para la creación de la población de desempleados y subempleados con una actividad productiva formal				Clase y modalidad del objeto del programa:		1.2 Promotor de empleos formales y subempleados de la población de desempleados	
Datos del Beneficiario									
Nombre del beneficiario:		Datos de identificación del beneficiario: el 31/12				Tipo del beneficiario:		1.3 CEE y el TPS-31/12-2	
Dirección de vivienda:		Domicilio:				Corrección:		Fecha de nacimiento de los beneficiarios de empleos creados en empleos formales, subempleados o servicios del 31/12 con el caso de la población de desempleados a evaluar	
Módulo de trabajo:		El número de personas creadas en empleos formales subempleados el 31/12 Total de personas de empleos creados que se relacionan según para crear un empleo formal subempleados el 31/12/12 (10)				Unidad de trabajo:		Porcentaje	
Categorías de geografía:		Local				Provincia de ubicación:		Trimestral	
Clasificación de los Datos									
Clase		Referencia		Escala de datos		Modalidad		Adaptado	
3		31		31		31		31	
Características de datos									
Valor		Año		Período		Año		Período	
19.55%		2013		Anual		2014		Trimestral	
Categorías de datos de la población de desempleados									
Acreditados		Verde		Amarillo		Rojo		Negro	
Presencia		31		90% a 115%		30% a 39%		Más del 30%	
Programa de datos de la población de desempleados									
Año		2013		2014		2015		2016	
Porcentaje de desempleados		40%		51%		65%		72%	
Porcentaje por año		40%		11%		14%		13%	
Años de desempleados		31.171		27.133		34.564		42.564	
Años de desempleados		21.171		3.062		7.431		7.000	
Variables									
Variable 1									
Nombre:		Número de personas creadas en empleos formales subempleados el 31/12							
Descripción de la variable:		Total de personas creadas en empleos formales subempleados el 31/12/12							
Unidad de medida:		Personas							
Puntos de referencia:		Elaboración y ejecución de los datos de la población de desempleados del 31/12/12							
Puntuación:		Formal							
Categorías de geografía:		Local							
Puntuación de la población de desempleados:		Categorías de la población de desempleados de la población de desempleados del 31/12/12							
Puntuación de la población de desempleados:		Formal							
Puntuación de la población de desempleados:		Formal							
Variable 2									
Nombre:		Total de empleos creados que se relacionan según para crear un empleo formal							
Descripción de la variable:		Total de personas creadas en empleos formales subempleados el 31/12/12							
Unidad de medida:		Personas							
Puntos de referencia:		Elaboración y ejecución de los datos de la población de desempleados del 31/12/12							
Puntuación:		Formal							
Categorías de geografía:		Local							
Puntuación de la población de desempleados:		Categorías de la población de desempleados de la población de desempleados del 31/12/12							
Puntuación de la población de desempleados:		Formal							
Puntuación de la población de desempleados:		Formal							



MORELOS
2018 - 2024

Consejería Jurídica del Poder Ejecutivo del Estado de Morelos.
Dirección General de Legislación.
Subdirección de Jurisprudencia.



Objetivo Estratégico Sectorial 16: Fortalecer la representación legal en material laboral para las y los trabajadores del estado de Morelos.

Plataforma del indicador									
Dependencia responsable del indicador:		Secretaría del Desarrollo Económico y del Trabajo							
Unidad (o) responsable (o) del indicador:		PROCURADURÍA FISCAL DE LA DEFENSA DEL TRABAJO							
Clave y nombre del objetivo del Programa de Desarrollo:		1. Promover la competitividad, fortalecer la productividad y llevar a cabo inspecciones de los centros de trabajo para prevenir y/o reducir las condiciones laborales perjudiciales		Clave y nombre del objetivo del programa:		16. Promover la competitividad e integración laboral para las y los trabajadores del Estado de México			
Nombre del indicador:		Porcentaje de trabajadores que reciben asistencia jurídica		Fuente del indicador:		1- SCDGT-PDCT-1			
				Definición del indicador:		Cobranza			
Descripción de la serie:		BIMES		Definición:		Representa la proporción de los trabajadores que recibieron asistencia jurídica en el periodo del mes de trabajadores que realizaron asistencia y representación jurídica			
Alcance de cálculo:		[Número de trabajadores que reciben asistencia jurídica en el año T] Total de trabajadores que realizaron asistencia jurídica en el año T * 100		Unidad de medida:		Porcentaje			
Descripción de la serie gráfica:		Anual		Presumen de medida:		Anual			
Características del indicador									
Clase		Relevante		Relevante		Relevante		Relevante	
Si		Si		Si		Si		Si	
Descripción de la serie									
Línea base		Valor		%		Valor		%	
100%		100%		100%		100%		100%	
Descripción de la serie		Descripción de la serie		Descripción de la serie		Descripción de la serie		Descripción de la serie	
Relevante		Relevante		Relevante		Relevante		Relevante	
Si		Si		Si		Si		Si	
Descripción de la serie									
Valor		%		Valor		%		%	
100%		100%		100%		100%		100%	
Descripción de la serie									
Relevante		Relevante		Relevante		Relevante		Relevante	
Si		Si		Si		Si		Si	
Descripción de la serie									
Valor		%		Valor		%		%	
100%		100%		100%		100%		100%	
Descripción de la serie									
Relevante		Relevante		Relevante		Relevante		Relevante	
Si		Si		Si		Si		Si	
Descripción de la serie									
Valor		%		Valor		%		%	
100%		100%		100%		100%		100%	
Descripción de la serie									
Relevante		Relevante		Relevante		Relevante		Relevante	
Si		Si		Si		Si		Si	
Descripción de la serie									
Valor		%		Valor		%		%	
100%		100%		100%		100%		100%	
Descripción de la serie									
Relevante		Relevante		Relevante		Relevante		Relevante	
Si		Si		Si		Si		Si	
Descripción de la serie									
Valor		%		Valor		%		%	
100%		100%		100%		100%		100%	
Descripción de la serie									
Relevante		Relevante		Relevante		Relevante		Relevante	
Si		Si		Si		Si		Si	
Descripción de la serie									
Valor		%		Valor		%		%	
100%		100%		100%		100%		100%	
Descripción de la serie									
Relevante		Relevante		Relevante		Relevante		Relevante	
Si		Si		Si		Si		Si	
Descripción de la serie									
Valor		%		Valor		%		%	
100%		100%		100%		100%		100%	
Descripción de la serie									
Relevante		Relevante		Relevante		Relevante		Relevante	
Si		Si		Si		Si		Si	
Descripción de la serie									
Valor		%		Valor		%		%	
100%		100%		100%		100%		100%	
Descripción de la serie									
Relevante		Relevante		Relevante		Relevante		Relevante	
Si		Si		Si		Si		Si	
Descripción de la serie									
Valor		%		Valor		%		%	
100%		100%		100%		100%		100%	
Descripción de la serie									
Relevante		Relevante		Relevante		Relevante		Relevante	
Si		Si		Si		Si		Si	
Descripción de la serie									
Valor		%		Valor		%		%	
100%		100%		100%		100%		100%	
Descripción de la serie									
Relevante		Relevante		Relevante		Relevante		Relevante	
Si		Si		Si		Si		Si	
Descripción de la serie									
Valor		%		Valor		%		%	
100%		100%		100%		100%		100%	
Descripción de la serie									
Relevante		Relevante		Relevante		Relevante		Relevante	
Si		Si		Si		Si		Si	
Descripción de la serie									
Valor		%		Valor		%		%	
100%		100%		100%		100%		100%	
Descripción de la serie									
Relevante		Relevante		Relevante		Relevante		Relevante	
Si		Si		Si		Si		Si	
Descripción de la serie									
Valor		%		Valor		%		%	
100%		100%		100%		100%		100%	
Descripción de la serie									
Relevante		Relevante		Relevante		Relevante		Relevante	
Si		Si		Si		Si		Si	
Descripción de la serie									
Valor		%		Valor		%		%	
100%		100%		100%		100%		100%	
Descripción de la serie									
Relevante		Relevante		Relevante		Relevante		Relevante	
Si		Si		Si		Si		Si	
Descripción de la serie									
Valor		%		Valor		%		%	
100%		100%		100%		100%		100%	
Descripción de la serie									
Relevante		Relevante		Relevante		Relevante		Relevante	
Si		Si		Si		Si		Si	
Descripción de la serie									
Valor		%		Valor		%		%	
100%		100%		100%		100%		100%	
Descripción de la serie									
Relevante		Relevante		Relevante		Relevante		Relevante	
Si		Si		Si		Si		Si	
Descripción de la serie									
Valor		%		Valor		%		%	
100%		100%		100%		100%		100%	
Descripción de la serie									
Relevante		Relevante		Relevante		Relevante		Relevante	
Si		Si		Si		Si		Si	
Descripción de la serie									
Valor		%		Valor		%		%	
100%		100%		100%		100%		100%	
Descripción de la serie									
Relevante		Relevante		Relevante		Relevante		Relevante	
Si		Si		Si		Si		Si	
Descripción de la serie									
Valor		%		Valor		%		%	
100%		100%		100%		100%		100%	
Descripción de la serie									
Relevante		Relevante		Relevante		Relevante		Relevante	
Si		Si		Si		Si		Si	
Descripción de la serie									
Valor		%		Valor		%		%	
100%		100%		100%		100%		100%	
Descripción de la serie									
Relevante		Relevante		Relevante		Relevante		Relevante	
Si		Si		Si		Si		Si	
Descripción de la serie									
Valor		%		Valor		%		%	
100%		100%		100%		100%		100%	
Descripción de la serie									
Relevante		Relevante		Relevante		Relevante		Relevante	
Si		Si		Si		Si		Si	
Descripción de la serie									
Valor		%		Valor		%		%	
100%		100%		100%		100%		100%	
Descripción de la serie									
Relevante		Relevante		Relevante		Relevante		Relevante	
Si		Si		Si		Si		Si	
Descripción de la serie									
Valor		%		Valor		%		%	
100%		100%		100%		100%		100%	
Descripción de la serie									
Relevante		Relevante		Relevante		Relevante		Relevante	
Si		Si		Si		Si		Si	
Descripción de la serie									
Valor		%		Valor		%		%	
100%		100%		100%		100%		100%	
Descripción de la serie									
Relevante		Relevante		Relevante		Relevante		Relevante	
Si		Si		Si		Si		Si	
Descripción de la serie									
Valor		%		Valor		%		%	
100%		100%		100%		100%		100%	
Descripción de la serie									
Relevante		Relevante		Relevante		Relevante		Relevante	
Si		Si		Si		Si		Si	
Descripción de la serie									
Valor		%		Valor		%		%	
100%		100%		100%		100%		100%	
Descripción de la serie									
Relevante		Relevante		Relevante		Relevante		Relevante	
Si		Si		Si		Si		Si	
Descripción de la serie									
Valor		%		Valor		%		%	
100%		100%		100%		100%		100%	
Descripción de la serie									
Relevante		Relevante		Relevante		Relevante		Relevante	
Si		Si		Si		Si		Si	
Descripción de la serie									
Valor		%		Valor		%		%	
100%		100%		100%		100%		100%	
Descripción de la serie									
Relevante		Relevante		Relevante		Relevante		Relevante	
Si		Si		Si		Si		Si	
Descripción de la serie									
Valor		%		Valor		%		%	
100%		100%		100%		100%		100%	
Descripción de la serie									
Relevante		Relevante		Relevante		Relevante		Relevante	
Si		Si		Si		Si		Si	
Descripción de la serie									
Valor		%		Valor		%		%	
100%		100%		100%		100%		100%	
Descripción de la serie									
Relevante		Relevante		Relevante		Relevante		Relevante	
Si		Si		Si		Si		Si	
Descripción de la serie									
Valor		%		Valor		%		%	
100%		100%		100%		100%		100%	
Descripción de la serie									
Relevante		Relevante		Relevante		Relevante		Relevante	
Si		Si		Si		Si		Si	
Descripción de la serie									
Valor		%		Valor		%		%	
100%		100%		100%		100%		100%	
Descripción de la serie									
Relevante		Relevante		Relevante		Relevante		Relevante	
Si		Si		Si		Si		Si	
Descripción de la serie									
Valor		%		Valor		%		%	
100%		100%		100%		100%		100%	
Descripción de la serie									
Relevante		Relevante		Relevante		Relevante		Relevante	
Si		Si		Si		Si		Si	
Descripción de la serie									
Valor		%		Valor		%		%	
100%		100%		100%		100%		100%	
Descripción de la serie									
Relevante		Relevante		Relevante		Relevante		Relevante	
Si		Si		Si		Si		Si	
Descripción de la serie									
Valor		%		Valor		%		%	
100%		100%		100%		100%		100%	
Descripción de la serie									
Relevante		Relevante		Relevante		Relevante		Relevante	
Si		Si		Si		Si		Si	
Descripción de la serie									
Valor		%		Valor		%		%	
100%		100%		100%		100%		100%	
Descripción de la serie									
Relevante		Relevante		Relevante		Relevante		Relevante	
Si		Si		Si		Si		Si	
Descripción de la serie									
Valor		%		Valor		%		%	
100%		100%		100%		100%		100%	
Descripción de la serie									
Relevante		Relevante		Relevante		Relevante		Relevante	
Si		Si		Si		Si		Si	
Descripción de la serie									
Valor		%		Valor		%		%	
100%		100%		100%		100%		100%	
Descripción de la serie									
Relevante		Relevante		Relevante		Relevante		Relevante	
Si		Si		Si		Si		Si	
Descripción de la serie									
Valor		%		Valor		%		%	
100%		100%		100%		100%		100%	
Descripción de la serie									
Relevante		Relevante		Relevante		Relevante		Relevante	
Si		Si		Si		Si		Si	
Descripción de la serie									
Valor		%		Valor		%		%	
100%		100%		100%		100%		100%	
Descripción de la serie									
Relevante		Relevante		Relevante		Relevante		Relevante	
Si		Si		Si		Si		Si	
Descripción de la serie									
Valor		%		Valor		%		%	
100%		100%		100%		100%		100%	
Descripción de la serie									
Relevante		Relevante		Relevante		Relevante		Relevante	
Si		Si		Si		Si		Si	
Descripción de la serie									
Valor		%		Valor		%		%	
100%		100%		100%		100%		100%	
Descripción de la serie									
Relevante		Relevante		Relevante		Relevante		Relevante	
Si		Si		Si		Si		Si	
Descripción de la serie									
Valor		%		Valor		%		%	
100%		100%		100%		100%		100%	
Descripción de la serie									
Relevante		Relevante		Relevante		Relevante		Relevante	
Si		Si		Si		Si		Si	
Descripción de la serie									
Valor		%		Valor		%		%	
100%		100%		100%		100%		100%	
Descripción de la serie									
Relevante		Relevante		Relevante		Relevante		Relevante	
Si		Si		Si		Si		Si	
Descripción de la serie									
Valor		%		Valor		%		%	
100%		100%		100%		100%		100%	
Descripción de la serie									
Relevante		Relevante		Relevante		Relevante		Relevante	
Si		Si		Si		Si		Si	
Descripción de la serie									
Valor		%		Valor		%		%	
100%		100%		100%		100%		100%	
Descripción de la serie									
Relevante		Relevante		Relevante		Relevante		Relevante	
Si		Si		Si		Si			

Consejería Jurídica del Poder Ejecutivo del Estado de Morelos.
Dirección General de Legislación.
Subdirección de Jurismática.



Objetivo Estratégico Sectorial 19: Establecer mecanismos para la prevención y solución de conflictos laborales de competencia local, privilegiando la conciliación.

[illegible]

Consejería Jurídica del Poder Ejecutivo del Estado de Morelos.
Dirección General de Legislación.
Subdirección de Jurismática.



Objetivo Estratégico Sectorial 20: Implementar la Reforma Laboral de manera coordinada con las instancias involucradas.

[illegible]



MORELOS
2018 - 2024



VI. FUENTES DE INFORMACIÓN

- Producto Interno Bruto, recuperado de:
<https://www.inegi.org.mx/temas/pib/>
https://www.inegi.org.mx/contenidos/saladeprensa/boletines/2022/pib_pconst/pib_pconst2022_02.pdf
- PIB México Cuarto Trimestre de 2021 / El PIB de México se mantiene en el cuarto trimestre, recuperado de:
<https://datosmacro.expansion.com/pib/mexico>
- Aportación al Producto Interno Bruto (PIB) nacional 2019, recuperado de:
<http://cuentame.inegi.org.mx/monografias/informacion/mor/economia/pib.aspx?tema=me&e=17>
- Anuario Estadístico del Estado de Morelos 2017.
- [Indicador Trimestral de la Actividad Económica Estatal 2021](https://www.inegi.org.mx/temas/itaee/), recuperado de:
<https://www.inegi.org.mx/temas/itaee/>
- Datos de COVID-19, Our World in Data y Universidad Johns Hopkins, recuperado de: <https://ourworldindata.org/blog/page/3>
- Secretaría de Economía Federal, recuperado de: <https://www.gob.mx/se/> y <https://datamexico.org/es/profile/geo/morelos-mo>
- Directorio Estadístico Nacional de Unidades Económicas (DENUE), recuperado de <https://www.inegi.org.mx/app/mapa/denue/default.aspx>
- Directorio Estadístico Nacional de Unidades Económicas INEGI 2021, recuperado de: <https://www.inegi.org.mx/app/mapa/denue/default.aspx>
- Secretaría de Trabajo y Previsión Social 2021, recuperado de: <http://www.stps.gob.mx/gobmx/estadisticas/>



MORELOS
2018 - 2024



- Estadísticas de la Secretaría del Trabajo y Previsión Social Octubre 2021, recuperado de http://siel.stps.gob.mx:304/perfiles/perfiles_detalle/perfil_morelos.pdf
- Secretaría del Trabajo y Previsión Social. INEGI. Encuesta Nacional de Ocupación y Empleo Nueva Edición, recuperado de: https://www.inegi.org.mx/contenidos/saladeprensa/boletines/2021/enoe_ie/enoe_ie2021_05.pdf
- Encuesta nacional de ocupación y empleo 2022, recuperado de <https://www.inegi.org.mx/app/saladeprensa/noticia.html?id=7344>
- Estadística de pobreza en Morelos, recuperado de https://www.coneval.org.mx/coordinacion/entidades/Morelos/PublishingImages/Pobreza_2020/Pobreza_2018-2020_MOR.jpg
- Medición multidimensional de la pobreza en Morelos. Recuperado de https://www.coneval.org.mx/coordinacion/entidades/Morelos/Paginas/Pobreza_2020.aspx
- Índice de competitividad estatal 2021, recuperado de <https://imco.org.mx/resultados-del-indice-de-competitividad-estatal-ice-2021/>
- Estudio Económico de México 2022, recuperado de <https://www.oecd.org/economy/panorama-economico-mexico/#:~:text=Se%20prev%C3%A9%20que%20la%20econom%C3%ADa%20proporci%C3%B3n%20de%20poblaci%C3%B3n%20vacunada>

ANA CECILIA RODRÍGUEZ GÓNZALEZ
SECRETARÍA DE DESARROLLO ECONÓMICO Y DEL TRABAJO DEL
GOBIERNO DEL ESTADO DE MORELOS
RÚBRICA

Página **102** de **102**

NOTAS:

REFORMA VIGENTE.- Se reforma de manera integral por actualización el Programa Sectorial de Desarrollo Económico y del Trabajo, publicado en el Periódico Oficial "Tierra y Libertad" No. 6103 de fecha 2022/08/10. Vigencia 2022/08/10. **Antes decía:**

Al centro un Escudo del Estado de Morelos que dice: "Tierra y Libertad".- La tierra volverá a quienes la trabajan con sus manos.- 2018 - 2024, y un logotipo que dice Morelos Anfitrión del Mundo Gobierno del Estado 2018-2024.

I. PRESENTACIÓN

PRESENTACIÓN

El eje rector 4 del Plan Estatal de Desarrollo: Productividad y Competitividad para los Morelenses, contempla la promoción del crecimiento económico sostenido, inclusivo y sostenible, el empleo pleno y productivo y el trabajo digno y bien remunerado para todos.

En este tenor, uno de los principales propósitos del gobierno es, contribuir decisivamente a incrementar el bienestar de las familias morelenses, impulsando el crecimiento y el desarrollo económico en la entidad y, como consecuencia, el bienestar de los ciudadanos. Todo esto, a través de las diferentes políticas y programas públicos que se lleven al cabo a lo largo de esta administración.

En este mismo sentido, estamos conscientes de que el trabajo colaborativo es clave para realizar una agenda integral que conlleve hacia un desarrollo económico ordenado, rápido, sustentable y regionalmente equilibrado. Con la participación de las diferentes secretarías, los tres órganos de gobierno: municipal, estatal y federal, así como con instituciones nacionales e internacionales que participan en el crecimiento y desarrollo económico.

Esta agenda integral se enfoca en:

- Incrementar los niveles de competitividad de las empresas morelenses

- Fortalecer las cadenas de valor para potenciar las exportaciones y los sectores productivos y estratégicos de Morelos
- Impulsar la innovación y la creación de empresas de base tecnológica
- Atraer inversiones sostenibles
- Impulsar la generación de empresas de jóvenes emprendedores,
- Promover una cultura de consumo de productos y servicios locales
- Reactivar económicamente las zonas siniestradas
- Incrementar el nivel de empleo formal y la generación de autoempleo
- Prevenir los conflictos obrero-patronales
- Promover y difundir la cultura de la conciliación e implementar la Reforma Laboral
- Representar de manera legal a los trabajadores del estado de Morelos

El estado de Morelos como anfitrión del mundo cuenta con las condiciones competitivas geográficas, climáticas, de generación de conocimiento, económicas, turísticas y culturales para ser imán de inversiones. Esta administración se concentrará en la atracción y formación de talentos, sin distinción de niveles socioeconómicos, con instituciones eficaces y abiertas que fomenten la investigación, el emprendimiento y el empleo digno.

Otro punto relevante que será clave para generar mejores condiciones para el desarrollo económico y estabilidad de las fuentes de trabajo y sobre todo la protección de la base trabajadora se encuentra enmarcado en el eje rector 3 del Plan Estatal de Desarrollo: Justicia Social para los Morelenses, que establece como uno de sus objetivos estratégicos, implementar la conciliación como forma preponderante y medio eficaz de prevención de conflictos que permitan mantener la paz laboral en el Estado.

Por otro lado, también pondremos mayor énfasis en que los buscadores de empleo cuenten con la mayor información posible para colocarse y/o vincularse en el ámbito laboral para lo cual promoveremos:

- Ferias de empleo
- Talleres de capacitación

- Apoyar la movilidad laboral
- Apoyos en especie para autoempleo
- Crear bolsas de trabajo especializadas dirigida a sujetos prioritarios

Otra de las temáticas a atender es, disminuir la informalidad laboral mediante el ejercicio de instrumentos y estrategias de acción como son la creación de proyectos y programas que faciliten la incorporación de la población en edad de trabajar a empleos formales mediante una vinculación efectiva y las visitas de inspección a los centros de trabajo en el Estado de Morelos, con la finalidad de verificar el cumplimiento de la legislación laboral por parte de las empresas, centros de trabajo o establecimientos en los que se realicen actividades de producción, comercialización o prestación de servicios, o en el que laboren personas que estén sujetas a una relación de trabajo.

A través del presente Programa Sectorial de Desarrollo Económico y del Trabajo, se describe el escenario de partida, así como las estrategias y acciones que se habrán de realizar para alcanzar un objetivo en común: Impulsar el desarrollo económico sustentable y el trabajo pleno como condición primordial para elevar la calidad de vida y el bienestar de los morelenses.

MARCO JURÍDICO

Se presenta el Programa Sectorial de Desarrollo Económico y del Trabajo, 2019-2024 con fundamento y en cumplimiento a lo establecido en:

La Constitución Política del Estado Libre y Soberano de Morelos en su artículo 70 fracción XXVI.

Esta fracción, menciona que son facultades del Gobernador del Estado, adoptar todas las medidas necesarias para la buena marcha de la Administración Estatal. Así mismo, conducir la planeación estatal del desarrollo económico y social del Estado y realizar las acciones conducentes a la formulación, instrumentación, ejecución, control y evaluación de los planes y programas de desarrollo.

De igual manera en el artículo 119 fracción III, refiere que los planes y los programas de la Administración Pública, tendrán su origen en un sistema de planeación democrática del desarrollo estatal que, mediante la consulta popular a los diferentes sectores que integran la sociedad civil, recogerá las auténticas aspiraciones y demandas populares que contribuyan a realizar el proyecto social contenido en esta Constitución. La Ley facultará al Ejecutivo para establecer los procedimientos de participación y consulta popular y los criterios para la formulación, instrumentación, control y evaluación del plan y los programas de desarrollo; así mismo determinará los órganos responsables del proceso de planeación y las bases para que el Gobernador del Estado celebre convenios de coordinación con el Gobierno Federal y otras entidades federativas, e induzca y concierte con los particulares las acciones tendientes a su elaboración y control.

Ley Estatal de Planeación

Artículo 17. A las Dependencias de la Administración Pública Estatal, en particular, corresponde:

Fracción III.- Elaborar y expedir programas sectoriales, tomando en cuenta las propuestas que presenten las entidades del sector y los Ayuntamientos, así como las opiniones de los grupos sociales interesados; y que estos programas, cuenten con un mecanismo de seguimiento basado en indicadores estratégicos;

Fracción IV.- Asegurar la congruencia de los Programas Sectoriales con el Plan Estatal, con los Planes Municipales y con los Programas que de ellos se deriven;
Ley Orgánica de la Administración Pública del Estado Libre y Soberano de Morelos

Artículo 24. A la Secretaría de Desarrollo Económico y del Trabajo, le corresponde ejercer las siguientes atribuciones:

Fracción X.- Formular, implementar o promover políticas y programas para estimular la cultura de la calidad y competitividad en los sectores y actividades productivas;

Plan Estatal de Desarrollo 2019-2024.

Dentro del Plan Estatal de Desarrollo específicamente en el eje 3 Justicia Social para los Morelenses y el eje 4 Productividad y Competitividad para los morelenses en los cuales se plasman los objetivos, estrategias y líneas de acción y que son el punto de referencia para desarrollar el presente programa.

Reglamento Interior de la Secretaría de Desarrollo Económico y del Trabajo.

Artículo 3. La Secretaría planeará y conducirá sus actividades con sujeción a los objetivos, estrategias y prioridades que establezca la normativa, el Plan Estatal de Desarrollo, los convenios y acuerdos con la Federación y los Municipios, y con base en las políticas que adopte el Poder Ejecutivo Estatal, de manera tal que su actividad se encamine al logro de las metas previstas.

MISIÓN

Promover el desarrollo y creación de organizaciones innovadoras y sustentables, capaces de generar empleos dignos, que impacten de manera positiva en el crecimiento y desarrollo de Morelos y en el bienestar de los morelenses.

VISIÓN

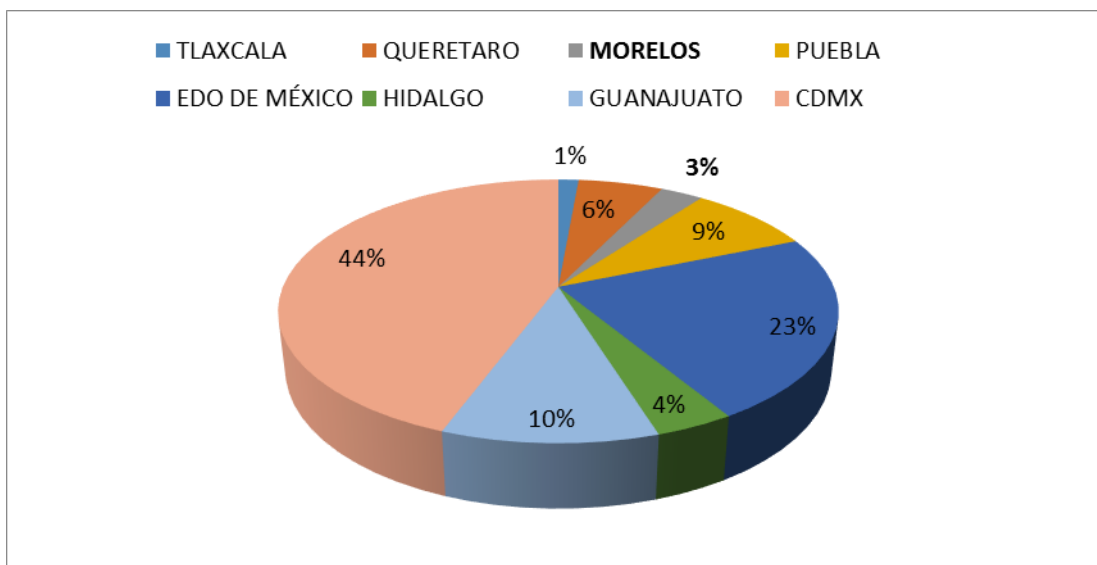
Ser una Secretaría que cree valor para las empresas de Morelos al impulsar el desarrollo tecnológico y el fortalecimiento de las cadenas de valor, así como a la población al mejorar sus condiciones de vida; siguiendo principios de sustentabilidad, derechos humanos y equidad de género y manteniendo transparencia en todos nuestros procesos.

II. DIAGNÓSTICO

Morelos forma parte de la región central de México, esta región es considerada uno de los mercados regionales más importante de Latinoamérica, genera casi el

40% del Producto Interno Bruto (PIB) nacional, recibe aproximadamente el 70% de la Inversión Extranjera Directa (IED) que llega a México y contribuye con el 40% de las exportaciones del país, como se observa en el gráfico 1 el estado de Morelos contribuye únicamente con un 3% al PIB de esta zona, esto enfatiza la necesidad de aumentar la productividad y competitividad.

Gráfico 1. Participación porcentual por entidad al PIB de la región centro 2017



Fuente. INEGI (2018)

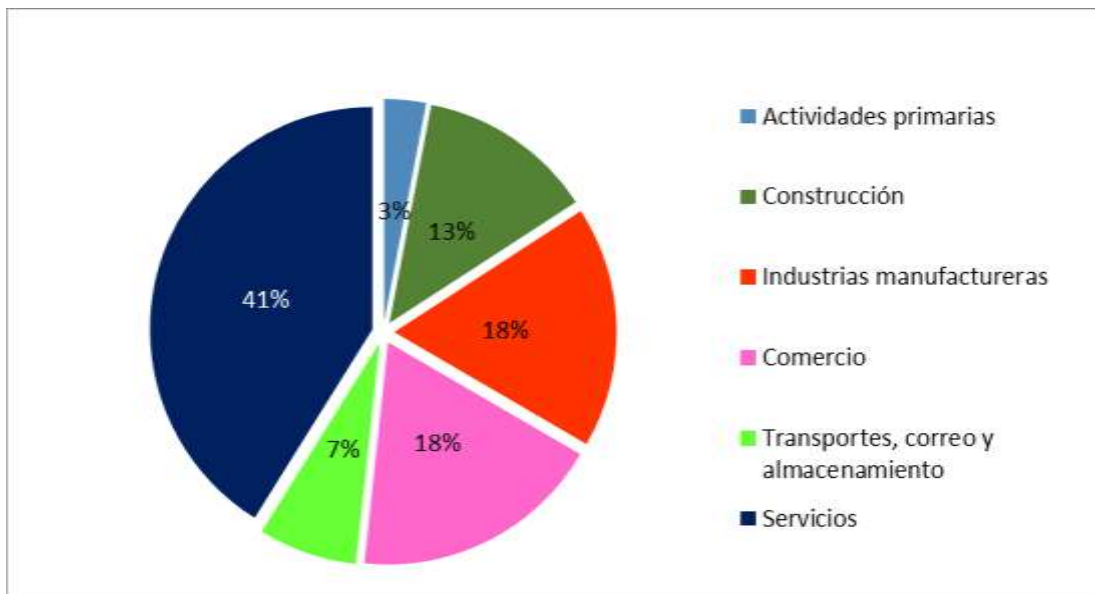
De acuerdo con cifras proporcionadas por el Instituto Nacional de Estadística y Geografía (INEGI), del 2010 a 2017 la tasa de crecimiento promedio anual del Producto Interno Bruto (PIB) de Morelos fue de 2.3%, mientras que la tasa de crecimiento promedio –en el mismo lapso- del PIB nacional es de 2.7% (INEGI, 2019b). El valor del PIB del estado totalizó 202,036 millones de pesos en 2017 (a pesos constantes de 2013), con lo que aportó 1.1% al PIB nacional, mientras que el PIB per cápita anual en el mismo periodo fue de 102,355 (esto es \$8,529.6 pesos mensuales por habitante), lo que representa un aumento del 4% con

respecto al PIB per cápita anual de 2010 (\$98,459.27) (INEGI, 2010; INEGI, 2017; INEGI, 2019a), esto es un incremento promedio de 0.6%, lo que muestra que el crecimiento económico en el Estado no se ha reflejado en un incremento sostenido en el ingreso per cápita.

La ubicación estratégica de Morelos le proporciona una ventaja logística por su conexión con la Cd. de México, puertos de altura y cabotaje.



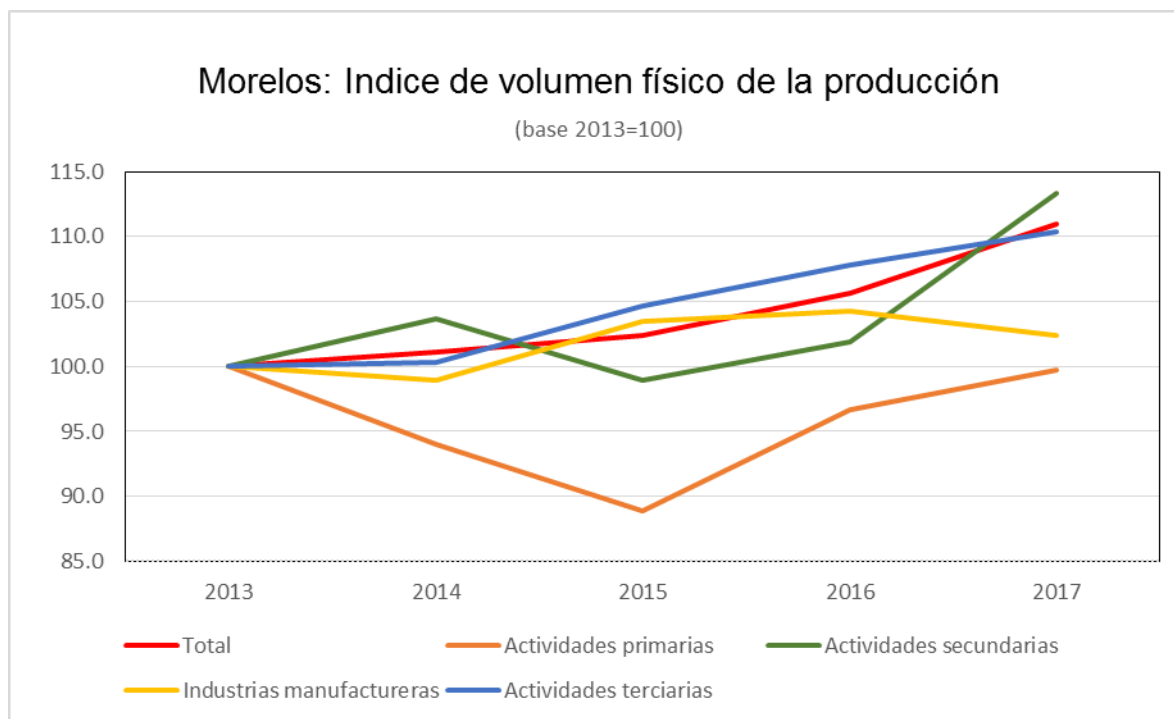
En el Estado, el sector servicios es el que tiene la contribución más importante al PIB: 41%. Este sector incluye servicios financieros y de seguros; servicios inmobiliarios y de alquiler de bienes muebles e intangibles; servicios profesionales, científicos y técnicos; servicios de apoyo a los negocios y manejo de residuos y desechos, y servicios de remediación; servicios educativos; servicios de salud y de asistencia social; servicios de esparcimiento culturales y deportivos, y otros servicios recreativos y servicios de alojamiento temporal y de preparación de alimentos y bebidas. A su vez, el sector comercio (al mayoreo y al menudeo) aporta el 18%, equivalente al valor de la aportación del sector de las manufacturas y posteriormente se encuentra a la construcción, con una aportación del 13%.



Fuente: INEGI, 2018

La revisión de las cifras en un horizonte de tiempo más amplio revela algunas tendencias relevantes. Como ya se apuntaba en líneas anteriores, el PIB de la entidad se ha expandido, aunque a tasas relativamente bajas. Al comparar las cifras en términos del Índice de Volumen Físico de la Producción (base 2013 = 100) la entidad alcanzó un valor de 110.9 en 2017.

Por su parte, dicho índice en las actividades primarias retrocedió: su valor en 2017 fue de 99.7. El sector secundario avanzó, impulsado -sobre todo- por la construcción y la generación, transmisión y distribución de energía eléctrica, suministro de agua y de gas por ductos al consumidor final. La manufactura requiere un impulso importante, pues creció en 2015 y 2016, pero retrocedió en 2017. Finalmente, es notorio que el único sector que mantuvo una tendencia constante al alza fue el terciario, que es el más importante en términos de aportación a la producción (y del ingreso) en la entidad.



Fuente: INEGI, 2018

La problemática central para lograr un crecimiento y desarrollo económico sostenido es el bajo nivel de atracción de inversión de empresas tractoras nacionales e internacionales que deciden constituirse e instalarse en Morelos.

A pesar de ser una de las entidades federativas que recibe más flujos de Inversión Extranjera Directa destinados a la producción manufacturera, en especial a la producción de equipo de transporte. Las cifras recientes muestran un crecimiento de la IED, particularmente la proveniente de Japón en 2017, sin embargo, se presentó una reducción notable en 2018.

IED, Flujos anuales en millones de dólares

Concepto	2010	2011	2012	2013	2014	2015	2016	2017	2018
Nuevas inversiones	56.4	36.5	46.2	291.9	-67.9	41.7	59.9	66.9	148.6
Reinversión de utilidades	69.9	128.9	184.1	338.1	316.8	272.9	196.9	283.6	202.9
Cuentas entre compañías	73.1	-37.1	44.3	-178.9	107.2	193.5	-26.8	244.6	-97.0
TOTAL	199.4	128.3	274.5	451.1	356.1	508.0	230.0	595.1	254.5

Fuente: Secretaría de Economía, 2018

Las causas principales son: Bajo nivel de competitividad de las empresas, insuficiente regularización e impulso de los parques industriales y/o tecnológicos que ofrecen los espacios y los servicios necesarios para que empresas medianas y grandes se instalen y operen en todo el estado; y la baja generación de nuevas empresas innovadoras y de base tecnológica.

Una de las causas del bajo nivel de competitividad de las empresas en Morelos es la poca inversión que realizan las empresas en la modernización de sus procesos de producción y de servicios y en certificar sus procesos de acuerdo con normas nacionales e internacionales. Es imperativo mejorar las cadenas de producción estatal e implementar soluciones tecnológicas y de energías limpias que les permitan disminuir sus costos y ser más competitivos en sus mercados.

Otra causa que provoca el bajo nivel de competitividad es la necesidad de financiamiento en el sector productivo de las micro, pequeñas y medianas empresas en todo el estado, este segmento sufre también de exclusión financiera formal o condiciones de crédito excesivas para su desempeño. Los resultados de los Censos Económicos 2014, mostraron que del total de unidades económicas medianas 39.7% obtuvieron financiamiento, mientras que 31.6% de las unidades económicas grandes también adquirieron algún tipo de financiamiento, en contraste con el estrato de las micro unidades económicas, 18.0% consiguieron recursos financieros contra 82.0% que no lo consiguieron. Acceder al financiamiento es clave para que la micro, pequeña y mediana empresa pueda consolidarse y crecer.

Con respecto a la insuficiente regularización e impulso de los parques industriales y/o tecnológicos que ofrecen los espacios y los servicios necesarios para que empresas medianas y grandes se instalen, identificamos que el exceso de trámites, la transparencia y la corrupción han sido factores determinantes para inhibir la inversión de empresas en Morelos. La mejora regulatoria, la cual se aborda más adelante, será la clave para disminuir esta problemática.

Hemos analizado también que los municipios de Cuernavaca, Cuautla y Jiutepec concentran el 49% de las empresas del Estado y los mismos municipios concentran el 77% de las empresas grandes (más de 250 empleados), por lo cual, promoveremos un trabajo coordinado con la federación, el estado y los municipios que permita preparar a más municipios para recibir inversión y con ello, el estado podrá impulsar una mayor y atractiva oferta para inversionistas nacionales e internacionales. Las ventajas competitivas geográficas, climáticas, económicas, de generación de conocimiento, población joven, turísticas y culturales del Estado, son la clave, como anfitrión del mundo, para ser imán de inversiones.

En cuanto a la baja generación de empresas innovadoras y de base tecnológica, a pesar de contar con más de 40 centros de investigación, no se ha logrado vincular las soluciones que se generan en los centros de investigación con problemáticas reales de las empresas. Una segunda causa son los pocos incentivos y el insuficiente financiamiento para la inversión en este tipo de empresas.

Es momento de re direccionar la visión empresarial y motivar e impulsar a los emprendedores a identificar y detectar problemáticas en las empresas, en la sociedad y en el entorno, y con ello, generar soluciones innovadoras, disruptivas, que se conviertan en empresas generadoras de valor para sus clientes y generadoras de empleos de dignos.

Morelos impulsará el desarrollo de la entidad, enfocándose en las tecnologías de la industria 4.0 (Etapa de evolución técnica-económica que incluye tecnologías de información, big data, inteligencia artificial y drones entre otras), incluyendo biotecnologías, salud y energías limpias. De esta manera potenciará los sectores estratégicos: agroindustrial, manufactura avanzada, farmacéuticos y cosméticos,

automotriz y autopartes, ornamental, el turismo y los servicios educativos, de salud y los profesionales, científicos y técnicos.

Por otro lado, el bajo nivel de implementación de la mejora regulatoria en Morelos es otra de las causas del bajo nivel de competitividad de las empresas y también del bajo nivel de inversión de empresas nacionales e internacionales en nuestro Estado, por tal motivo, es un reto de esta administración impulsar y consolidar el establecimiento de una política pública de mejora regulatoria que sea implementada en la mayoría de los municipios de Morelos.

De acuerdo con el informe Doing Business 2016, publicado por el Grupo Banco Mundial, que clasifica a las economías y ciudades por su facilidad para hacer negocios, Cuernavaca ocupa el 24° lugar en México, a diferencia del informe anterior donde ocupó el 31°; el 7° lugar para apertura de una empresa, el 25° respecto a la obtención de permisos de construcción, el 19° en registro de propiedades y el 29° en cumplimiento de contratos.

Problemáticas como barreras en los trámites para abrir un negocio, obtener la licencia de construcción, corrupción al realizar algún trámite, el nivel bajo de satisfacción de los servicios públicos que ofrece la entidad, el bajo número de trámites y el bajo número de usuarios que realiza el trámite a través de algún cajero automático, kiosco inteligente o por internet, son las que han ocasionado la disminución de la formalización de las empresas y la disminución en el nivel de inversión que llega a Morelos. A través de herramientas tecnológicas modernizaremos y digitalizaremos los trámites y servicios para disminuir la corrupción y crear e instalar más empresas en Morelos.

Un punto que no debemos dejar de atender es el resultado de los fenómenos naturales ocurridos los días 7, 19 y 23 de septiembre de 2017 los cuales marcaron la vida de los morelenses dando como resultado algunas zonas devastadas y la afectación de pequeñas economías locales, particularmente en la infraestructura agroindustrial, comercial y de servicios, incluyendo el almacenamiento, transporte y distribución de bienes del sector primario. De las 101,972 unidades económicas que existen en Morelos, se registraron 3,150 negocios funcionando con daño parcial, 1,215 negocios con daño parcial sin operaciones y 135 negocios con

pérdida total. Del total se apoyaron únicamente 4,500 empresas con un esquema de subsidios federales de \$10,000 pesos por empresa. Este esfuerzo fue claramente ineficaz para reactivar económicamente esas localidades, por lo que este reto persiste.

En eventos de esta naturaleza, la prioridad es reconstruir la vivienda de los ciudadanos, atender profesionalmente a las familias en su duelo por su pérdida e ir al mismo tiempo planeando la reconstrucción y reactivación económica de las comunidades. La problemática central ha sido que las iniciativas de reactivación económica para el segmento de empresarios no han estado presentes en los diferentes rubros de apoyos destinados tanto por los diferentes órdenes de gobierno como por los donantes privados.

Esta administración tiene como propósito poner en marcha nuevamente la actividad económica en condiciones sostenibles de las personas propietarias de una micro y pequeña empresa.

Esta acción la realizaremos en colaboración con nuestro aliado PNUD (Programa de Naciones Unidas para el Desarrollo). Su metodología “en marcha con PNUD” está orientada a impulsar la productividad y competitividad para el crecimiento económico sostenible de manera redistributiva, incluyente y solidaria en las comunidades afectadas por los sismos y fortalecer las bases de desarrollo local, mediante la capacitación para el empleo, capacitación grupal, acompañamiento individual, equipamiento básico y mejora de la imagen comercial de las microempresas.

En materia de empleo en Morelos la tasa de informalidad es de más del 60%, sin embargo, tenemos uno de los índices más bajos a nivel nacional con respecto a la tasa de desocupación, por lo que para la actual administración uno de los grandes retos es disminuir la informalidad laboral y aumentar los empleos formales.

Es así que, de acuerdo a las cifras de la Secretaría del Trabajo y Previsión Social, al finalizar el mes de abril del 2019, el número de trabajadores asegurados en el IMSS ascendió a la cantidad de 209,357 trabajadores. De esta manera, al término

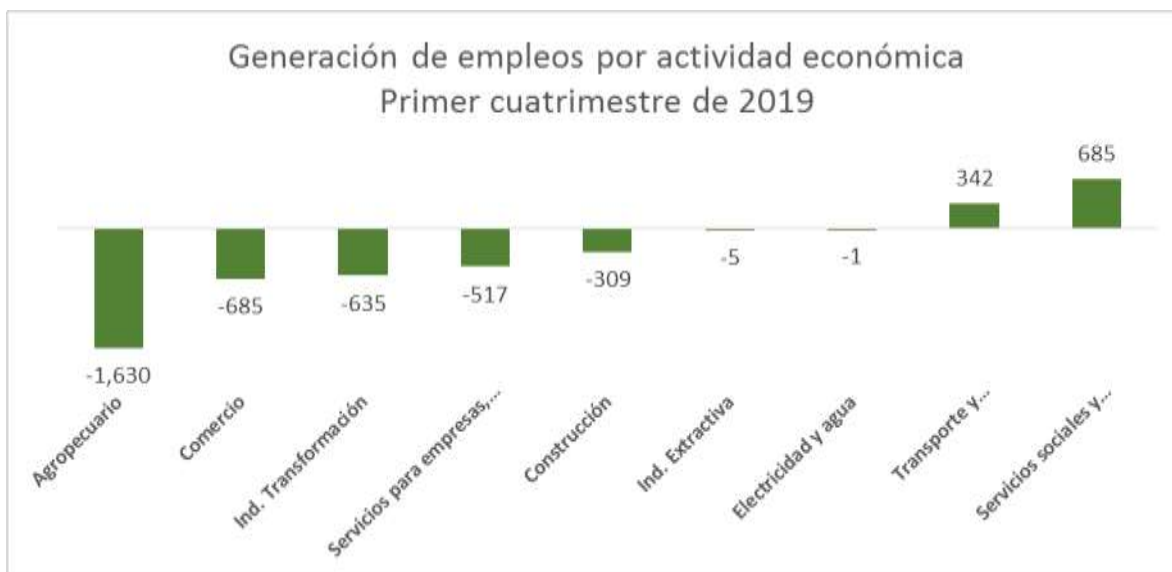
del mes, se registra una disminución del número de empleos formales, respecto a diciembre de 2018, de 2,755 puestos de trabajo.

Durante los primeros cuatro meses del año, se perdieron 1,819 empleos permanentes y 936 empleos eventuales, dando una pérdida total de 2,755 puestos de trabajo.

La informalidad laboral es ocasionada en gran parte por la baja oferta de empleos formales, bajos salarios que ofrecen las empresas y la escasa capacitación de los buscadores de empleos que no cumplen con los conocimientos o habilidades técnicas que les permitan acceder al trabajo ofertado, así como la deficiente regulación de las condiciones generales de trabajo de las empresas.

De la misma manera, debemos considerar los cambios en los intereses de las nuevas generaciones con respecto a la búsqueda de un empleo. Por lo que otro reto de la Secretaría es adaptar la oferta de oportunidades de empleo, considerando la generación del autoempleo, la vinculación de vocaciones con vacantes y los intereses de los beneficiarios como son: la necesidad de contar con certificaciones y otro tipo de estímulos y reconocimientos en el mercado laboral.

En el análisis de la generación de empleos por tipo de actividad, durante los primeros cuatro meses del 2019, destaca la disminución de puestos de trabajo en el Sector Agropecuario con una baja de 1,630 empleos, el Sector Comercio con una disminución de 685 puestos de trabajo, la Industria de la Transformación con una disminución de 635 empleos y la Industria de la Construcción con una baja de 309 puestos de trabajo. Por otro lado, se registra un aumento de empleos en los Servicios Sociales y Comunes con 685 y en el Sector de Transportes y Comunicaciones con 342 puestos de trabajo, como se muestra en la siguiente gráfica.



Fuente: Secretaría del Trabajo y Previsión Social

Ello debido al bajo crecimiento económico en Morelos y en general del país y la baja inversión de empresas que genera entre otras cosas, baja oferta de bienes y servicios de calidad, falta de cooperación en el sector público y privado en demanda de mano de obra, aumento en la tasa de desempleo, aumento de comercio informal, incremento en la población sin seguridad social, lo anterior, en virtud de que son cada vez más las personas que están buscando una oportunidad de empleo y prefieren obtener empleos informales, sin seguridad social, sin salario fijo, para cubrir sus necesidades primarias.

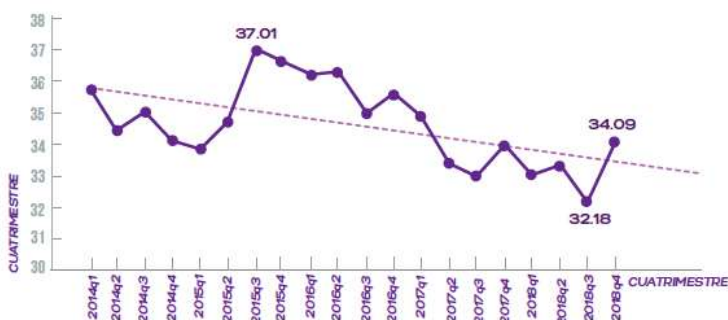
(Ver gráfica de informalidad laboral).

En consecuencia, se generan empleos de baja calidad limitando el crecimiento económico y volviendo inviables los proyectos de modernización y competitividad, esto se debe a la desigualdad de ingresos y oportunidades y a la falta de políticas públicas para la vinculación laboral entre la oferta y la demanda.



MORELOS
2018 - 2024

TASA DE OCUPACIÓN EN EL SECTOR INFORMAL



La Tasa de Ocupación en el Sector Informal se refiere a la proporción de la población ocupada en unidades económicas no agropecuarias operadas sin registros contables y que funcionan a partir de los recursos del hogar o de la persona que encabeza la actividad sin que se constituya como empresa

La tasa de ocupación en el sector informal muestra una tendencia a la baja; mientras que la tasa de informalidad laboral ha mostrado una ligera tendencia a la alza.

TASA DE INFORMALIDAD LABORAL



La Tasa de Informalidad Laboral se refiere a la proporción de la población ocupada que es laboralmente vulnerable por la naturaleza de la unidad económica para la que trabaja, es decir aquellos cuyo vínculo o dependencia laboral no es reconocido por su fuente de trabajo

Fuente: Encuesta Nacional de Ocupación y Empleo INEGI (2018)

La informalidad laboral es ocasionada en gran parte por el desconocimiento de la cultura del trabajo digno y decente, lo cual causa el incumplimiento de las normas generales de trabajo ya que como lo establece la Ley Federal del Trabajo, éste, debe respetar plenamente la dignidad humana del trabajador sin discriminación por origen étnico o nacional, género, edad, discapacidad, condición social, condiciones de salud, religión, condición migratoria, opiniones, preferencias sexuales o estado civil; el acceso a la seguridad social, salario remunerador, capacitación continua para el incremento de la productividad con beneficios

compartidos y condiciones óptimas de seguridad e higiene para prevenir riesgos de trabajo.

Por tal motivo, es necesario impulsar la creación de proyectos y programas que faciliten la incorporación de la población en edad de trabajar a empleos formales mediante una vinculación efectiva y eficiente en donde coincidan las vocaciones con las vacantes ofertadas a través de un equipo conformado por psicólogos laborales y asesores empresariales que propicie una disminución en la rotación laboral. De la misma manera, las acciones tendientes a la promoción de empleos se realizan a través de ferias de empleo y se otorgan apoyos en especie para mujeres y hombres emprendedores, que permitan la creación o fortalecimiento de iniciativas de ocupación por cuenta propia, dando prioridad a los grupos vulnerables.

Los servicios de información y orientación laboral; de apoyos económicos para la capacitación, el empleo y el autoempleo; y de acciones de movilidad laboral; para mejorar las oportunidades laborales de la población desempleada y subempleada del Estado, para su efectiva incorporación al mercado laboral, serán líneas de acción clave para disminuirla.

Otra de las problemáticas que enfrenta nuestro Estado, es la carencia de recursos materiales, personal e infraestructura para la atención de los conflictos laborales, de igual forma el desconocimiento de los medios alternativos de solución, como es la Conciliación, todo esto propicia un aumento en los juicios laborales.

Derivado de lo anterior, el Estado, al carecer de los medios adecuados para una atención pronta y expedita, presenta una deficiente impartición de justicia laboral. Actualmente vivimos un cambio importante en materia laboral, con la Reforma Constitucional Laboral publicada en el Diario Oficial de la Federación el 24 de febrero del año 2017, cuyo objetivo es mejorar las condiciones de justicia laboral en México, algunas de las características más relevantes que contempla la reforma son: la desaparición de las Juntas de Conciliación y Arbitraje que hoy dependen de los poderes ejecutivos estatal y federal, para pasar a formar parte de los poderes judiciales federales y estatales, respectivamente, la creación del

Centro Federal de Conciliación y Registro Laboral para atender lo relativo a contratos colectivos y asociaciones sindicales, democratización sindical fortalecida con los ejes de rendición de cuentas y transparencia, proceso de selección de líderes sujeto a votación personal, libre y secreta, garantías al trabajador desde lo individual para hacer valer sus derechos laborales y decida libremente si quiere o no formar parte de un sindicato sin ser sujeto a represalias.

Uno de los aspectos importantes que contempla la Reforma es la creación del Centro de Conciliación, ya que antes de acudir a los tribunales laborales, los trabajadores y patrones deberán asistir a la instancia conciliadora obligatoria, que, en el orden local, la función estará a cargo de los Centros de Conciliación especializados e imparciales que se instruyan en las entidades federativas y su integración y funcionamiento se determinará en las leyes locales.

Por su parte, la Inspección del Trabajo ha recibido quejas, reportando casos como menores de edad trabajando y condiciones precarias de los despachadores de gasolina, la verificación y regulación de las condiciones generales de trabajo, el primero, es un tema que resulta muy sensible porque la situación económica familiar es la que determina el momento en el que los menores inician su vida laboral y la segunda, es una mala práctica por la presunta situación en la que están los empleados, derivado de la falta de pago de salario, aguinaldo, reparto de utilidades y seguridad social, consideradas como faltas graves de conformidad con la Ley Federal del Trabajo.

En ese sentido, y con el objeto de generar mejores condiciones laborales para los trabajadores morelenses, es necesario implementar instrumentos y estrategias de acción como son las visitas de inspección a los centros de trabajo, con la finalidad de verificar el cumplimiento de la legislación laboral por parte de las empresas, centros de trabajo o establecimientos en los que se realicen actividades de producción, comercialización o prestación de servicios o en el que laboren personas sujetas a una relación de trabajo, asimismo, brindar asesoría e información a patrones sobre la mejor forma de cumplir con las normas de trabajo.

Uno de los retos más importantes que tiene esta Secretaría es la de cohesionar las áreas económicas y del trabajo, la primera, como fuente de empleo y la segunda, como un área de oportunidades de transformar la cultura laboral

También, constituye una meta, acercar a la ciudadanía los servicios que ofrece la Secretaría a través de sus distintas áreas, ya sea para asesorar a un trabajador despedido, cómo al mismo tiempo brindarle una bolsa de trabajo donde puede acceder a otro empleo u ofrecerle capacitación para autoemplearse, de tal forma que su perspectiva de vida resulte en su bienestar y en el bienestar de su familia.

III. Programa Sectorial de la Secretaría de Desarrollo Económico y del Trabajo

OBJETIVOS, ESTRATEGIAS Y LÍNEAS DE ACCIÓN

1. Impulsar y consolidar el establecimiento de una política pública de mejora regulatoria que facilite la consolidación, crecimiento y creación e instalación de las micro, pequeñas y medianas empresas

Objetivo de Desarrollo Sostenible vinculado:

8

1.1 Estrategia

Incrementar el nivel de implementación de la mejora regulatoria en Morelos.

Metas de los Objetivos de Desarrollo Sostenible vinculado:

8.1, 8.2

1.1.1. Líneas de acción

1.1.1.1 Aplicar herramientas tecnológicas para la modernización y digitalización de los servicios de creación e instalación de empresas en Morelos.

1.1.1.2 Instalar el Sistema Estatal y los Sistemas Municipales de Mejora Regulatoria.

1.1.1.3 Elaborar y difundir campañas para incentivar la participación ciudadana y social en las acciones, objetivos y programas de mejora regulatoria.

1.1.1.4. Actualizar de manera permanente el Registro Estatal de Trámites y Servicios.

2. Promover la modernización, instalación y uso intensivo de la tecnología en las micro, pequeñas y medianas empresas.

Objetivo de Desarrollo Sostenible vinculado:
8

2.1 Estrategia

Otorgar apoyos económicos mixtos (públicos y privados) para la instalación y modernización de las micro, pequeñas y medianas empresas.

Metas de los Objetivos de Desarrollo Sostenible vinculado:

8.1, 8.2, 8.3

2.1.1. Líneas de acción

2.1.1.1 Otorgar financiamientos a tasa preferencial para la instalación y modernización de las micro, pequeñas y medianas empresas.

2.1.1.2 Capacitar y asesorar sobre el impacto que tiene la tecnología en la competitividad de las empresas.

3. Promover la formalidad de las empresas y de empleos plenos y productivos.

Objetivo de Desarrollo Sostenible vinculado:
8

3.1. Estrategia

Impulsar y difundir un programa de estímulos fiscales, incentivos económicos y capacitación que promuevan la formalización de empresas.

Metas de los Objetivos de Desarrollo Sostenible vinculado:

8.1, 8.2, 8.3, 8.5

3.1.1. Líneas de acción

3.1.1.1 Otorgar estímulos fiscales para la formalización de las empresas.

3.1.1.2 Otorgar apoyos económicos para la formalización de las microempresas.

3.1.1.3 Ofrecer un programa de apoyo para incentivar la comercialización formal de las microempresas.

3.1.1.4 Impulsar los programas de capacitación que promuevan la formalización.

4. Promover que las empresas morelenses generen energías limpias.

Objetivos de Desarrollo Sostenible vinculado:
8, 9

4.1. Estrategia

Impulsar un programa de incentivos y de capacitación en el impacto que tiene en la competitividad de las empresas el uso de energías limpias.

Meta de los Objetivos de Desarrollo Sostenible vinculado:

8.1, 9.4

4.1.1. Líneas de acción

4.1.1.1 Otorgar financiamiento a tasas preferenciales a empresas constituidas en Morelos que usen o generen energía limpia.

4.1.1.2 Impulsar los programas de capacitación para la micro, pequeña y mediana empresa en materia de los diferentes tipos de energías limpias que promueven una economía azul.

5. Desarrollar y promover el talento empresarial de los morelenses.

Objetivo de Desarrollo Sostenible vinculado:
8

5.1. Estrategia

Formar a los micro, pequeños y medianos empresarios para hacer frente a los retos que enfrentan en sus negocios.

Metas de los Objetivos de Desarrollo Sostenible vinculado:

8.1, 8.2, 8.3

5.1.1 Líneas de acción

5.1.1.1 Impartir capacitación para desarrollar el capital humano morelense.

5.1.1.2 Difundir la Red de Incubadoras del Estado de Morelos para promover la formación de empresarios.

5.1.1.3 Impartir capacitación y consultoría, en materia financiera, legal y de mercadotecnia a empresas formales y en operación para impulsar su crecimiento.

6. Incrementar y canalizar una mayor cartera de crédito para las empresas con enfoque a la exportación.

Objetivo de Desarrollo Sostenible vinculado:

8

6.1 Estrategia

Financiar con tasas preferenciales a las empresas con enfoque de exportación.

Metas de los Objetivos de Desarrollo Sostenible vinculado:

8.1, 8.2, 8.10

6.1.1. Líneas de acción

6.1.1.1 Obtener recursos federales e internacionales para incrementar el número de empresas que acceden a financiamiento.

6.1.1.2 Otorgar un mayor número de créditos blandos para las empresas morelenses orientadas a los mercados de exportaciones en coordinación con instituciones de crédito públicas y privadas, estatales, nacionales e internacionales.

7. Potenciar los sectores productivos y estratégicos del Estado de Morelos: agroindustrial, farmacéutica, dispositivos médicos y cosméticos, energías limpias, industria metal mecánica (automotriz y autopartes) y empresas de base tecnológica.

Objetivos de Desarrollo Sostenible vinculado:

8

7.1 Estrategia

Impulsar y fortalecer las cadenas productivas en los sectores estratégicos del Estado.

Metas de los Objetivos de Desarrollo Sostenible vinculado:

8.1, 8.2, 8.10

7.1.1. Líneas de acción

7.1.1.1 Gestionar los encuentros de negocios y participación en ferias y exposiciones nacionales e internacionales para que las empresas morelenses incrementen sus exportaciones.

7.1.1.2 Desarrollar el establecimiento de alianzas comerciales entre empresas morelenses y empresas de países de Europa, Asia y América

7.1.1.3 Otorgar apoyos a las empresas morelenses para participar en los encuentros y exposiciones comerciales internacionales.

7.1.1.4 Profesionalizar la mano de obra para que responda a las necesidades del sector productivo nacional e internacional.

7.1.1.5 Impulsar la productividad de la industria y de la agroindustria en Morelos.

7.1.1.6 Impulsar la innovación en las empresas morelenses para que desarrollen nuevos productos exportables con márgenes atractivos.

7.1.1.7 Capacitar a los empresarios morelenses en los procesos de exportación y mercadeo internacional de productos y servicios.

8. Promover e impulsar la inversión y el desarrollo en los sectores estratégicos: agroindustrial, farmacéutico, dispositivos médicos y cosméticos, energías limpias, industria metal mecánica (automotriz y autopartes) y empresas de base tecnológica.

Objetivos de Desarrollo Sostenible vinculado:

8, 9

8.1 Estrategia

Brindar un entorno de certeza jurídica a los inversionistas estatales, nacionales y extranjeros que quieren invertir en Morelos.

Metas de los Objetivos de Desarrollo Sostenible vinculado:

8.1, 8.2, 8.3, 8.10, 9.5

8.1.1. Líneas de acción

8.1.1.1 Elaborar y presentar la iniciativa de la Ley de Atracción de Inversión Privada Nacional y Extranjera.

8.1.1.2. Diseñar y crear un portafolio de inversión privada que muestre los beneficios que ofrece Morelos en cada uno de sus sectores estratégicos.

8.1.1.3 Difundir material audiovisual que muestre las ventajas competitivas geográficas, climáticas, de generaciones de conocimiento, económicas, turísticas y culturales de la entidad.

8.1.1.4 Construir alianzas comerciales con embajadas clave en México para impulsar las inversiones que conserven la biodiversidad y que sean sustentables.

8.1.1.5 Ofrecer un portafolio de inversión atractivo, para que corporativos, centros de Investigación y empresas nacionales e internacionales, sobre todo de base tecnológica, inviertan y se instalen en Morelos.

9. Reactivar las actividades del Aeropuerto Internacional de Cuernavaca "General Mariano Matamoros" para transporte comercial de pasajeros y de carga.

Objetivos de Desarrollo Sostenible vinculado:

8

9.1 Estrategia

Certificar al aeropuerto en el Sistema de Gestión de Seguridad Operacional conforme a los estándares de la Organización de Aviación Civil Internacional.

Metas de los Objetivos de Desarrollo Sostenible vinculado:

8.1

9.1.1. Líneas de acción

9.1.1.1 Rehabilitar la pista del aeropuerto.

9.1.1.2 Realizar convenios con aerolíneas nacionales e internacionales.

9.1.1.3 Impulsar la constitución de empresas en las instalaciones aeroportuarias.

10. Promover la inversión privada en la construcción de una Terminal Camionera moderna y eficiente.

Objetivo de Desarrollo Sostenible vinculado:

8

10.1 Estrategia

Diseñar el portafolio de inversión para incentivar a los empresarios morelenses, nacionales e internacionales en la construcción de la terminal.

Metas de los Objetivos de Desarrollo Sostenible vinculado:

8.1

10.1.1. Líneas de acción

10.1.1.1 Impulsar la construcción de la terminal camionera sustentable, moderna y eficiente.

10.1.1.2 Impulsar la constitución de empresas en las instalaciones de la terminal camionera.

11. Atraer o crear empresas de base tecnológica que aprovechen y transformen industrial e integralmente los productos primarios de Morelos.

Objetivos de Desarrollo Sostenible vinculado:

8, 9

11.1 Estrategia

Impulsar y promover los productos del sector primario que el Estado por su ubicación y naturaleza produce a gran volumen.

Metas de los Objetivos de Desarrollo Sostenible vinculado:

8.1, 8.2, 9.5

11.1.1. Líneas de acción

11.1.1.1 Vincular a los productores morelenses con empresas de base tecnológica que aprovechen y transformen industrial e integralmente.

11.1.1.2 Otorgar apoyos y financiamiento a tasas preferenciales a empresas morelenses que transformen industrialmente productos primarios de Morelos.

12. Impulsar e incrementar la atracción y creación de empresas de base tecnológica.

Objetivos de Desarrollo Sostenible vinculado:

8, 9

12.1 Estrategia

Desarrollar mecanismos para la creación, atracción e impulso de empresas de base tecnológica.

Metas de los Objetivos de Desarrollo Sostenible vinculado:

8.1, 9.a

12.1.1 Líneas de acción

12.1.1.1 Diseñar programas de apoyo y/o financiamiento a las empresas que inviertan en innovación y desarrollo tecnológico.

12.1.1.2 Impulsar proyectos de innovación, de transferencia del conocimiento e incubación de empresas de base tecnológica.

12.1.1.3 Implementar programas de apoyo para que las empresas medianas y grandes se capaciten en transformación digital e incursionen de manera planeada y coordinada en la Industria 4.0.

12.1.1.4 Crear un fondo de apoyo mixto y financiamiento a las empresas de base tecnológica que se constituyan en Morelos.

12.1.1.5. Desarrollar y promocionar plataformas tecnológicas de vinculación para ser consultadas por empresarios e investigadores.

13. Incentivar la creación de empresas con enfoque de economía azul y emprendimiento social.

Objetivos de Desarrollo Sostenible vinculado:

8, 9

13.1 Estrategia

Desarrollar mecanismos para la creación de empresas con enfoque de economía azul y emprendimiento social.

Metas de los Objetivos de Desarrollo Sostenible vinculado:

8.1, 9.a

13.1.1 Líneas de acción

13.1.1.1 Ofrecer un portafolio de incentivos a la creación de empresas basadas en la economía azul.

13.1.1.2 Capacitar y sensibilizar a empresarios y emprendedores en los beneficios que ofrece el enfoque de economía azul.

13.1.1.3 Crear un fondo de apoyo mixto y financiamiento a las empresas con enfoque de economía azul que se constituyan en Morelos.

14. Incentivar la creación de nuevas micro y pequeñas empresas generadas por jóvenes emprendedores.

Objetivos de Desarrollo Sostenible vinculado:
8

14.1 Estrategia

Desarrollar mecanismos para incentivar e impulsar la creación de nuevas micro y pequeñas empresas generadas por jóvenes emprendedores.

Metas de los Objetivos de Desarrollo Sostenible vinculado:
8.b, 8.6

14.1.1. Líneas de acción

14.1.1.1 Ofrecer un fondo de apoyo mixto y financiamiento a los jóvenes de 18 a 29 años para crear su propio negocio.

14.1.1.2 Brindar capacitación, entrenamiento y consultoría especializada en materia de emprendimiento al joven emprendedor.

14.1.1.3 Promover la asistencia a ferias, exposiciones, competencias y congresos de emprendimiento.

14.1.1.4 Incentivar proyectos de jóvenes emprendedores que tengan contenido innovador.

14.1.1.5 Otorgar apoyos económicos a los jóvenes que estén creando e instalando sus empresas de base tecnológica.

15. Impulsar y difundir la cultura de consumo de productos y servicios locales.

Objetivos de Desarrollo Sostenible vinculado:
8

15.1. Estrategia

Generar políticas que potencien la calidad de los productos y servicios morelenses.

Metas de los Objetivos de Desarrollo Sostenible vinculado:

8.a

15.1.1. Líneas de acción

15.1.1.1 Gestionar Indicaciones Geográficas para productos morelenses ante el Instituto Mexicano de la Propiedad Industrial.

15.1.1.2 Gestionar la marca certificada Morelos ante el Instituto Mexicano de la Propiedad Industrial.

15.1.1.3 Otorgar fondos de apoyo mixtos a las empresas con productos o servicios morelenses que obtengan la marca certificada Morelos.

15.1.1.4 Diseñar y difundir una campaña de mercadotecnia, que promueva los beneficios que tiene para las empresas, los consumidores y el desarrollo económico del Estado, el consumir productos, tecnología y servicios elaborados y ofrecidos por empresas morelenses.

15.1.1.5 Ofrecer capacitación, entrenamiento y consultoría especializada en materia de requisitos para la comercialización al detalle y para obtener la marca certificada Morelos.

15.1.1.6 Desarrollar plataforma tecnológica de los productos, servicios y tecnologías elaboradas por empresas morelenses.

16. Reactivar e impulsar las micro, pequeñas y medianas empresas siniestradas.

Objetivos de Desarrollo Sostenible vinculado:

8

16.1 Estrategia

Implementar en alianza con PNUD el programa de reactivación económica de zonas en desastre.

Metas de los Objetivos de Desarrollo Sostenible vinculado:

8.1

16.1.1. Líneas de acción

16.1.1.1 Implementar el programa "En Marcha" para micro y pequeños empresarios siniestrados.

16.1.1.2 Integrar cadenas de valor en los procesos de producción y comercialización de las empresas siniestradas.

16.1.1.3 Capacitar a los micros y pequeños empresarios siniestrados para que obtengan la marca certificada Morelos.

16.1.1.4 Impulsar la creación de una empresa industrial que transforme los residuos del arroz y de la caña en la zona siniestrada.

17. Impulsar financieramente a la micro, pequeña y mediana empresa siniestrada.

Objetivos de Desarrollo Sostenible vinculado:

8

17.1 Estrategia

Promover créditos a tasas preferenciales para reactivar a la micro, pequeña y mediana empresa siniestrada.

Metas de los Objetivos de Desarrollo Sostenible vinculado:

8.1

17.1.1. Líneas de acción

17.1.1.1 Otorgar financiamiento a una tasa de interés del 0% a los jóvenes empresarios de 18 a 35 años que tienen una micro, pequeña y mediana empresa siniestrada.

17.1.1.2 Otorgar financiamiento a una tasa de interés del 0% a las mujeres empresarias mayores de 18 años propietarias de una micro, pequeña y mediana empresa siniestrada.

17.1.1.3 Otorgar apoyos mixtos a la micro, pequeña y mediana empresa siniestrada.

18. Impulsar proyectos y programas para la reactivación de la economía en zonas siniestradas.

Objetivos de Desarrollo Sostenible vinculado:

8

18.1 Estrategia

Coordinar los programas y servicios del Servicio Nacional del Empleo, Orgullo Morelos, ICATMOR y Fondo Morelos para reactivar la economía en zonas siniestradas.

Metas de los Objetivos de Desarrollo Sostenible vinculado:

8.1

18.1.1. Líneas de acción

18.1.1.1 Atender y brindar apoyo con capacitación, mobiliario, equipo y herramienta a los buscadores de empleo para que puedan iniciar su propio negocio en las zonas siniestradas del Estado.

18.1.1.2 Llevar los programas y servicios de Servicio Nacional del Empleo, Orgullo Morelos, ICATMOR y Fondo Morelos a las zonas siniestradas del Estado.

19. Asegurar la transparencia, honestidad y equidad en la asignación y seguimiento al financiamiento y a los apoyos otorgados.

Objetivos de Desarrollo Sostenible vinculado:

8

19.1 Estrategia

Promover el ejercicio honesto y transparente de los recursos de los programas de apoyo.

Metas de los Objetivos de Desarrollo Sostenible vinculado:

8.1

19.1.1. Líneas de acción

19.1.1.1 Desarrollar plataforma tecnológica que proporcione información actualizada de los apoyos y financiamientos otorgados.

19.1.1.2 Desarrollar mecanismos de control para los apoyos y financiamiento otorgados.

19.1.1.3 Cumplir con la normatividad vigente que emita el Órgano Estatal de Control.

20. Incrementar el nivel de empleo formal y la generación de autoempleo de la población en edad de trabajar.

Objetivo de Desarrollo Sostenible 8

20.1 Estrategia

Facilitar la incorporación a empleos formales de los buscadores de empleo dando prioridad a los grupos vulnerables (sujetos prioritarios).

Metas de los Objetivos de Desarrollo Sostenible

8.3, 8.4, 8.5, 8.6, 8.7, 8.8

20.1.1. Líneas de acción

20.1.1.1 Vincular a buscadores de empleo de acuerdo al perfil laboral requerido para cubrir las vacantes disponibles de los empleadores en el estado de Morelos.

20.1.1.2 Realizar eventos de vinculación para facilitar el reclutamiento y selección de manera directa por parte de los empleadores.

20.1.1.3 Incorporar a los buscadores de empleo a cursos de capacitación que les permitan adquirir las habilidades necesarias para integrarse a alguna empresa o actividad productiva.

20.1.1.4 Otorgar apoyos en especie para emprendedores, que permitan la creación o fortalecimiento de iniciativas de ocupación por cuenta propia, dando prioridad a los grupos vulnerables.

21. Impulsar la inclusión de personas con discapacidad y adultos mayores en el ámbito laboral.

Objetivo de Desarrollo Sostenible 8

21.1 Estrategia

Promover la inclusión de personas con discapacidad y adultos mayores en el ámbito laboral, garantizando el respeto a sus derechos humanos, laborales y contribuyendo a su desarrollo integral.

Metas de los Objetivos de Desarrollo Sostenible

8.3, 8.4, 8.5, 8.6, 8.7, 8.8

21.1.1. Líneas de acción

21.1.1.1 Hacer evaluaciones para identificar las habilidades laborales de personas con discapacidad y adultos mayores buscadores de empleo, para facilitar su integración en el mercado laboral.

21.1.1.2 Vincular a personas con discapacidad y adultos mayores buscadores de empleo con los empleadores en el estado de Morelos de acuerdo a su perfil laboral.

21.1.1.3 Realizar campañas de sensibilización en empresas e instituciones para fomentar la contratación de personas con discapacidad y adultos mayores, promoviendo la aceptación de la diversidad y la no discriminación.

22. Prevenir los conflictos laborales, a través de la capacitación y orientación a un mayor número de empresas y de la inspección y vigilancia de los centros de trabajo.

Objetivo de Desarrollo Sostenible
8

22.1 Estrategia

Fortalecer la inspección y vigilancia de los centros de trabajo así como la capacitación a un mayor número de empresas para prevenir los conflictos laborales.

Metas de los Objetivos de Desarrollo Sostenible

8.5, 8.6, 8.7, 8.8

Líneas de acción

22.1.1.1 Inspeccionar los centros de trabajo del estado de Morelos, verificando el cumplimiento de las disposiciones de la normatividad en el trabajo.

22.1.1.2 Asesorar a los patrones sobre la manera de cumplir con las disposiciones de la normatividad en el trabajo, mediante la asesoría y la capacitación a empresas del estado de Morelos.

22.1.1.3 Realizar inspecciones a centros de trabajo para verificar el cumplimiento de las condiciones generales de trabajo y la debida formalización de jornaleros.

22.1.1.4 Promover con las demás instancias de gobierno la implementación para el cumplimiento del protocolo de atención a jornaleros agrícolas.

22.1.1.5 Llevar los programas y servicios de Servicio Nacional del Empleo e Inspección del Trabajo a los empleadores para darles a conocer las obligaciones empleadores-empleados e invitarlos a integrarse a la bolsa de trabajo de Servicio Nacional del Empleo.

23. Promover y difundir la cultura de la conciliación en las relaciones obrero-patronales para evitar el conflicto laboral.

Objetivo de Desarrollo Sostenible

8

23.1 Estrategia

Generar los mecanismos normativos que permitan dar continuidad y fortalecer la cultura del diálogo entre el sector empresarial y obrero.

Metas de los Objetivos de Desarrollo Sostenible

8.5, 8.6, 8.7, 8.8

23.1.1. Líneas de acción

23.1.1.1. Promover la conciliación entre trabajadores y patrones, aprobando los convenios que resulten del proceso.

23.1.1.2. Fomentar una cultura de mediación e implementarla como herramienta de prevención y solución de conflictos.

23.1.1.3. Elaborar y difundir campañas para dar a conocer a los empleadores y trabajadores los beneficios de la conciliación.

24. Implementar la Reforma Laboral, los Tribunales Laborales y los Centros de Conciliación de manera coordinada con la Secretaría del Trabajo y Previsión Social Federal.

Objetivo de Desarrollo Sostenible

8

24.1 Estrategia

Coadyuvar institucionalmente y con los otros poderes, para implementar la Reforma Laboral, los Tribunales Laborales y los Centros de Conciliación.

Metas de los Objetivos de Desarrollo Sostenible

8.5, 8.6, 8.7, 8.8

24.1.1. Líneas de acción

24.1.1.1. Crear el Centro de Conciliación.

24.1.1.2. Acceder al recurso financiero necesario para desarrollar la plataforma tecnológica, digitalizar los expedientes, preparar la transición hacia el Poder Judicial Estatal y enviar los expedientes al Centro Federal de Conciliación y Registro Laboral.

24.1.1.3. Capacitar y preparar al personal de la Junta de Conciliación y Arbitraje para la transición.

24.1.1.4. Abatir el rezago de los expedientes pendientes de las Juntas de Conciliación de Arbitraje.

25. Representar a los trabajadores y sus sindicatos de manera gratuita en los procesos de demanda laboral.

Objetivo de Desarrollo Sostenible

8

25.1. Estrategia

Garantizar la asesoría y representación Jurídica gratuita, transparente, honesta, equitativa, expedita y apegada a derecho buscando el beneficio de los trabajadores en el estado de Morelos, poniendo especial atención a los sujetos sociales prioritarios.

Metas de los Objetivos de Desarrollo Sostenible

8.5, 8.6, 8.7, 8.8

25.1.1. Líneas de acción

25.1.1.1 Realizar convenios de terminación laboral, ya sea por comparecencia de las partes o por conciliación del conflicto obrero-patronal.

25.1.1.2 Facilitar el acceso de la ciudadanía a los servicios que ofrece la Procuraduría de la Defensa del Trabajo, a través de medios digitales y llevando los servicios a sus localidades, a fin de beneficiar a los trabajadores morelenses.

25.1.1.3 Brindar atención a los trabajadores provenientes de otras entidades, para la defensa de sus derechos laborales. Trabajando de manera coordinada con otras instancias para la gestión de apoyos de transporte, hospedaje y alimentación.

26. Disminuir el rezago y garantizar la solución de los juicios laborales burocráticos.

Objetivo de Desarrollo Sostenible

8

26.1. Estrategia

Contribuir a mejorar la administración de justicia laboral burocrática y establecer uniformidad y justicia entre las partes de la relación de trabajo.

Metas de los Objetivos de Desarrollo Sostenible

8.5, 8.6, 8.7, 8.8

26.1.1. Líneas de acción

26.1.1.1 Realizar convenios y ratificaciones de renunciaciones fuera de juicio.

26.1.1.2 Realizar notificaciones de las demandas iniciales.

26.1.1.3 Concluir juicios laborales mediante Laudo.

26.1.1.4 Realizar convenios dentro de juicio.

26.1.1.5 Atender emplazamientos a huelgas mediante conciliación.

IV. Seguimiento de Indicadores

Para evaluar y dar seguimiento a cada uno de los objetivos de este Programa Sectorial de la Secretaría de Desarrollo Económico y del Trabajo hemos diseñado indicadores que midan los niveles de avances y el logro de cada uno de ellos. A continuación, se detallan las fichas técnicas de los indicadores.

1. Impulsar y consolidar el establecimiento de una política pública de mejora regulatoria que facilite la consolidación, crecimiento y creación e instalación de las micro, pequeñas y medianas empresas.

Ficha técnica del indicador							
Dependencia responsable del indicador:	Secretaría del Desarrollo Económico y del Trabajo						
Responsable del indicador:	CEMER						
Clave del objetivo del Plan Estatal de Desarrollo:	4.2 Incrementar los niveles de competitividad de las empresas morenses para consolidar su permanencia, crecimiento, así como propiciar la creación de nuevas empresas, mejorando las condiciones socioeconómicas de la región generando empleos formales y dignos que promuevan el bienestar.	Clave del objetivo del programa:	1. Impulsar y consolidar el establecimiento de una política pública de mejora regulatoria que facilite la consolidación, crecimiento y creación e instalación de las micro, pequeñas y medianas empresas.				
Datos del indicador							
Nombre del indicador:	Porcentaje de municipios con convenios de colaboración celebrados para establecer enlaces de la CEMER		Identificación del indicador:	I-SDEYT-CEMER-1			
Dimensión a medir:	Eficacia		Definición:	El indicador mide el avance del sistema estatal y los sistemas municipales de mejora regulatoria, mediante la proporción de municipios con enlaces establecidos o medio de convenio de colaboración			
Método de cálculo:	(Número de municipios con enlace establecido/ Número de municipios) *100		Unidad de medida:	Porcentaje			
Desagregación geográfica	Estatat		Frecuencia de medición:	Trimestral			
Características del indicador							
Claro	Relevante	Económico	Medible	Adecuado	Aporte marginal		
Si	Si	Si	Si	Si	No		
Determinación de metas							
Línea base			Meta				
Valor	Año	Período	Valor	Año	Período		
6%	2018	Anual	50%	2019	Anual		
Comportamiento del indicador hacia la meta			Parámetros de semaforización				
Ascendente			Verde		Amarillo		Rojo
Factibilidad			Si				
Programación de la meta por año							
Año	2019	2020	2021	2022	2023	2024	Observaciones
Avance	50%	55%	60%	65%	70%	80%	
Metadatos							
Variable 1							
Nombre:	Número de Dependencias con convenio celebrado						
Descripción de la variable:	Número de municipios que cuentan con un enlace de la CEMER con base a los convenios celebrados.						
Unidad de medida:	Valor absoluto						
Fuente de información:	CEMER						
Frecuencia:	Trimestral						
Desagregación geográfica:	Estatat						
Método de recopilación de datos:	Registros administrativos CEMER						
Fecha de disponibilidad de la información:	Trimestral						
Dirección URL del dato:	N/A						
Variable 2							
Nombre:	Número de municipales con enlace requerido en el estado						
Descripción de la variable:	Número de que requieran con un enlace de la CEMER en los municipios						
Unidad de medida:	Valor absoluto						
Fuente de información:	CEMER						
Frecuencia:	Trimestral						
Desagregación geográfica:	Estatat						
Método de recopilación de datos:	Registros administrativos CEMER						
Fecha de disponibilidad de la información:	Trimestral						
Dirección URL del dato:	N/A						

2. Promover la modernización, instalación y uso intensivo de la tecnología en las micro, pequeñas y medianas empresas.

Ficha técnica del indicador

Dependencia responsable del indicador:	Secretaría del Desarrollo Económico y del Trabajo		
Responsable del indicador:	FIDECOMP/ FONDO MORELOS/ FIFODEPI/ MIPYMES		
Clave del objetivo del Plan Estatal de Desarrollo:	Incrementar los niveles de competitividad de las empresas morelenses para consolidar su permanencia, crecimiento, así como propiciar la creación de nuevas empresas, mejorando las condiciones socioeconómicas de la región generando empleos formales y dignos que promuevan el bienestar.	Clave del objetivo del programa:	2. Promover la modernización, instalación y uso intensivo de la tecnología en las micro, pequeñas y medianas empresas.

Datos del indicador

Nombre del indicador:	Porcentaje de Mipymes con apoyos otorgados para la modernización y uso de tecnología.	Identificación del indicador:	1-SDEYT-FIDECOMP-FM-FIFODEPI-MIPYMES-1
Dimensión a medir:	Calidad	Definición:	Mide la proporción de unidades económicas con subsidios otorgados con relación al total de unidades públicas que solicitaron subsidios y cumplieron con las reglas de operación
Método de cálculo:	(Número de MIPYMES con subsidios y apoyos otorgados/Total de MIPYMES que solicitaron subsidios y cumplieron con las reglas de Operación *100	Unidad de medida:	Porcentaje
Desagregación geográfica	Estatal	Frecuencia de medición:	Trimestral

Características del indicador

Claro	Relevante	Económico	Medible	Adecuado	Aporte marginal
Si	Si	Si	Si	Si	No
Determinación de metas					
Línea base			Meta		
Valor	Año	Periodo	Valor	Año	Periodo
70%	2018	Anual	80%	2019	Anual
Comportamiento del indicador hacia la meta			Parámetros de semaforización		
Ascendente			Verde	Amarillo	Rojo
Factibilidad			1		

Programación de la meta por año

Año	2019	2020	2021	2022	2023	2024	Observaciones
Avance	80%	85%	90%	90%	90%	90%	

Metadatos

Variable 1

Nombre:	Número de Empresas Privadas con subsidios otorgados
Descripción de la variable:	Suma de las empresas privadas que recibieron apoyos del FIDECOMP, FIFODEPI, FONDO MORELOS y de la Dirección de MIPYMES
Unidad de medida:	Valor absoluto
Fuente de información:	FIDECOMP/ FONDO MORELOS/ FIFODEPI/ MIPYMES
Frecuencia:	Trimestral
Desagregación geográfica:	Estatal
Método de recopilación de datos:	Registros administrativos FIDECOMP/ FONDO MORELOS/ FIFODEPI/ MIPYMES
Fecha de disponibilidad de la información:	Trimestral
Dirección URL del dato:	N/A

Variable 2

Nombre:	Total de Empresas Privadas que solicitaron subsidios y cumplieron con las reglas de Operación
Descripción de la variable:	Suma de las empresas privadas y dependencias que solicitaron apoyos del FIDECOMP/ FONDO MORELOS/ FIFODEPI/ MIPYMES y que cumplieron las
Unidad de medida:	Valor absoluto
Fuente de información:	FIDECOMP/ FONDO MORELOS/ FIFODEPI/ MIPYMES
Frecuencia:	Trimestral
Desagregación geográfica:	Estatal
Método de recopilación de datos:	Registros administrativos FIDECOMP/ FONDO MORELOS/ FIFODEPI/ MIPYMES
Fecha de disponibilidad de la información:	Trimestral
Dirección URL del dato:	N/A

3. Promover la formalidad de las empresas y de empleos plenos y productivos.

Ficha técnica del indicador

Dependencia responsable del indicador:	Secretaría del Desarrollo Económico y del Trabajo		
Responsable del indicador:	FIDECOMP/ FONDO MORELOS/ FIFODEPI/ MIPYMES/ ORGULLO MORELOS		
Clave del objetivo del Plan Estatal de Desarrollo:	Incrementar los niveles de competitividad de las empresas morelenses para consolidar su permanencia, crecimiento, así como propiciar la creación de nuevas empresas, mejorando las condiciones socioeconómicas de la región generando empleos formales y dignos que promuevan el bienestar.	Clave del objetivo del programa:	3. Promover la formalidad de las empresas y de empleos plenos y productivos.

Datos del indicador

Nombre del indicador:	Tasa de crecimiento de las unidades económicas creadas, fortalecidas y/o consolidadas	Identificación del indicador:	1-SDEYT-FIDECOMP-FM-FIFODEPI-MIPYMES-ORGULLO MORELOS-1
Dimensión a medir:	Eficacia	Definición:	Medir la proporción de unidades económicas creadas, fortalecidas y/o consolidadas con relación al total de empresas creadas, fortalecidas y/o consolidadas en el año anterior
Método de cálculo:	(No. de unidades económicas creadas, fortalecidas y/o consolidadas en el año en curso - No. de unidades económicas creadas, fortalecidas y/o consolidadas en el año anterior) / No. de unidades económicas creadas, fortalecidas y/o consolidadas en el año anterior.	Unidad de medida:	Tasa
Desagregación geográfica	Estatual	Frecuencia de medición:	Anual

Características del indicador

Claro	Relevante	Económico	Medible	Adecuado	Aporte marginal
Si	Si	Si	Si	Si	No

Determinación de metas

Línea base			Meta		
Valor	Año	Periodo	Valor	Año	Periodo
-	2018	Anual	10%	2019	Anual
Comportamiento del indicador hacia la meta			Parámetros de semaforización		
Ascendente			Verde		
Factibilidad			Amarillo		
			Rojo		

Programación de la meta por año

Año	2019	2020	2021	2022	2023	2024	Observaciones
Avance	10%	12%	15%	17%	20%	22%	

Metadatos

Variable 1	
Nombre:	No. de unidades económicas creadas, fortalecidas y/o consolidadas en el año anterior
Descripción de la variable:	Número de unidades económicas creadas, fortalecidas y/o consolidadas durante el año "t" que se requiera calcular
Unidad de medida:	Unidades económicas
Fuente de información:	FIDECOMP/ FONDO MORELOS/ FIFODEPI/ MIPYMES/ ORGULLO MORELOS
Frecuencia:	Anual
Desagregación geográfica:	Estatual
Método de recopilación de datos:	Registros administrativos FIDECOMP/ FONDO MORELOS/ FIFODEPI/ MIPYMES/ ORGULLO MORELOS
Fecha de disponibilidad de la información:	Febrero del año t+1
Dirección URL del dato:	N/A

Variable 2

Nombre:	No. de unidades económicas creadas, fortalecidas y/o consolidadas en el año en curso
Descripción de la variable:	Número de unidades económicas creadas, fortalecidas y/o consolidadas durante el año "t-1" que se requiera calcular
Unidad de medida:	Unidades económicas
Fuente de información:	FIDECOMP/ FONDO MORELOS/ FIFODEPI/ MIPYMES/ ORGULLO MORELOS
Frecuencia:	Anual
Desagregación geográfica:	Estatual
Método de recopilación de datos:	Registros administrativos FIDECOMP/ FONDO MORELOS/ FIFODEPI/ MIPYMES/ ORGULLO MORELOS
Fecha de disponibilidad de la información:	Febrero del año t+1
Dirección URL del dato:	N/A

4. Promover que las empresas morelenses generen energías limpias.

Ficha técnica del indicador

Dependencia responsable del indicador:	Secretaría del Desarrollo Económico y del Trabajo		
Responsable del indicador:	FIDECOMP/ FONDO MORELOS/ FIFODEPI		
Clave del objetivo del Plan Estatal de Desarrollo:	Incrementar los niveles de competitividad de las empresas morelenses para consolidar su permanencia, crecimiento, así como propiciar la creación de nuevas empresas, mejorando las condiciones socioeconómicas de la región generando empleos formales y dignos que promuevan el bienestar.	Clave del objetivo del programa:	4. Promover que las empresas morelenses generen energías limpias.

Datos del indicador

Nombre del indicador:	Porcentaje de proyectos para generar energías limpias implementados en las empresas morelenses.	Identificación del indicador:	I-SDEYT-FIDECOMP-FM-FIFODEPI-1
Dimensión a medir:	Eficacia	Definición:	Mide la proporción de proyectos con subsidios y financiamiento otorgados con relación al total de proyectos que solicitaron subsidios y cumplieron con las reglas de operación para generar energías limpias.
Método de cálculo:	[Número de proyectos para generar energías limpias (PEL)/Total de PELsolicitados y que cumplieron con las reglas de Operación] *100	Unidad de medida:	Porcentaje
Desagregación geográfica	Estatat	Frecuencia de medición:	Trimestral

Características del indicador

Claro	Relevante	Económico	Medible	Adecuado	Aporte marginal
Si	Si	Si	Si	SI	No

Determinación de metas

Línea base			Meta		
Valor	Año	Período	Valor	Año	Período
70%	2018	Anual	80%	2019	Anual
Comportamiento del indicador hacia la meta			Parámetros de semafización		
Ascendente			Verde		
Factibilidad			Amarillo		
			Rojo		

Programación de la meta por año

Año	2019	2020	2021	2022	2023	2024	Observaciones
Avance	80%	85%	90%	90%	90%	90%	

Metadatos

Variable 1

Nombre:	Número de Empresas Privadas con subsidios otorgados
Descripción de la variable:	Suma de las empresas privadas que recibieron apoyos del FIDECOMP, FIFODEPI, FONDO MORELOS
Unidad de medida:	Valor absoluto
Fuente de información:	FIDECOMP/ FONDO MORELOS/ FIFODEPI
Frecuencia:	Trimestral
Desagregación geográfica:	Estatat
Método de recopilación de datos:	Registros administrativos FIDECOMP/ FONDO MORELOS/ FIFODEPI
Fecha de disponibilidad de la información:	Trimestral
Dirección URL del dato:	N/A

Variable 2

Nombre:	Total de Empresas Privadas que solicitaron subsidios y cumplieron con las reglas de Operación
Descripción de la variable:	Suma de las empresas privadas y dependencias que solicitaron apoyos del FIDECOMP/ FONDO MORELOS/ FIFODEPI que cumplieron las reglas de
Unidad de medida:	Valor absoluto
Fuente de información:	FIDECOMP/ FONDO MORELOS/ FIFODEPI
Frecuencia:	Trimestral
Desagregación geográfica:	Estatat
Método de recopilación de datos:	Registros administrativos FIDECOMP/ FONDO MORELOS/ FIFODEPI
Fecha de disponibilidad de la información:	Trimestral
Dirección URL del dato:	N/A

5. Desarrollar y promover el talento empresarial de los morelenses.

Ficha técnica del indicador							
Dependencia responsable del indicador:		Secretaría del Desarrollo Económico y del Trabajo					
Responsable del indicador:		MIPyME					
Clave del objetivo del Plan Estatal de Desarrollo:		Incrementar los niveles de competitividad de las empresas morelenses para consolidar su permanencia, crecimiento, así como propiciar la creación de nuevas empresas, mejorando las condiciones socioeconómicas de la región generando empleos formales y dignos que promuevan el bienestar.		Clave del objetivo del programa:	5. Desarrollar y promover el talento empresarial de los morelenses.		
Datos del indicador							
Nombre del indicador:		Porcentaje de MIPYMES, Empresarios y Emprendedores Capacitados		Identificación del indicador:		1-SDEYT-MIPyME-2	
Dimensión a medir:		Eficacia		Definición:		Mide la proporción de MIPYMES capacitadas y/o emprendedores y/o empresarios capacitados con relación al total de MIPYMES y/o emprendedores y/o empresarios programados	
Método de cálculo:		(Número de emprendedores y/o empresarios capacitados / total de emprendedores y/o empresarios programados) * 100		Unidad de medida:		Porcentaje	
Desagregación geográfica		Estatal		Frecuencia de medición:		Trimestral	
Características del indicador							
Claro		Relevante	Económico	Medible		Adecuado	Aporte marginal
Si		Si	Si	Si		Si	No
Determinación de metas							
Línea base			Meta				
Valor	Año	Período	Valor		Año	Período	
100%	2018	Anual	100%		2019	Anual	
Comportamiento del indicador hacia la meta			Parámetros de semaforización				
Ascendente		Verde		Amarillo		Rojo	
Factibilidad		Si					
Programación de la meta por año							
Año	2019	2020	2021	2022	2023	2024	Observaciones
Avance	100%	100%	100%	100%	100%	100%	
Metadatos							
Variable 1							
Nombre:		Número de emprendedores y/o empresarios capacitados					
Descripción de la variable:		Total de emprendedores y/o empresarios que recibieron capacitación					
Unidad de medida:		Emprendedores/empresarios					
Fuente de información:		DGM y FE					
Frecuencia:		Trimestral					
Desagregación geográfica:		Estatal					
Método de recopilación de datos:		Registros internos de la DGM y FE					
Fecha de disponibilidad de la información:		Trimestral					
Dirección URL del dato:		N/A					
Variable 2							
Nombre:		Número de emprendedores y/o empresarios programados					
Descripción de la variable:		Total de emprendedores y/o empresarios programados a recibir capacitados					
Unidad de medida:		Emprendedores/empresarios					
Fuente de información:		DGM y FE					
Frecuencia:		Trimestral					
Desagregación geográfica:		Estatal					
Método de recopilación de datos:		Registros internos de la DGM y FE					
Fecha de disponibilidad de la información:		Trimestral					
Dirección URL del dato:		N/A					

6. Incrementar y canalizar una mayor cartera de crédito para las empresas con enfoque a la exportación.

Ficha técnica del indicador						
Dependencia responsable del indicador:	Secretaría del Desarrollo Económico y del Trabajo					
Responsable del indicador:	FIDECOMP/ FONDO MORELOS/ FIFODEPI/ MIPYMES/DGMYFE					
Clave del objetivo del Plan Estatal de Desarrollo:	Fortalecer las cadenas de producción estatal, a través de un financiamiento productivo y capacitación en exportación, encuentro de negocios y vinculación con otros actores del mercado para que las empresas se fortalezcan y conquisten mercados internacionales.			Clave del objetivo del programa:	6. Incrementar y canalizar una mayor cartera de crédito para las empresas con enfoque a la exportación.	
Datos del indicador						
Nombre del indicador:	Porcentaje de Mipymes con apoyos otorgados para la exportación.			Identificación del indicador:	1-SDEYT-FIDECOMP-FM-FIFODEPI-MIPYMES-DGMYFE-1	
Dimensión a medir:	Calidad			Definición:	Mide la proporción de unidades económicas con subsidios otorgados con relación al total de unidades económicas que solicitaron subsidios y cumplieron con las reglas de operación para exportar sus productos	
Método de cálculo:	(Número de MIPYMES con subsidios y apoyos otorgados/Total de Mipymes que solicitaron subsidios y cumplieron con las reglas de Operación para exportación) *100			Unidad de medida:	Porcentaje	
Desagregación geográfica	Estatal			Frecuencia de medición:	Trimestral	
Características del indicador						
Claro	Relevante	Económico	Medible		Adecuado	Aporte marginal
Si	Si	Si	Si		SI	No
Determinación de metas						
Línea base			Meta			
Valor	Año	Período	Valor	Año	Período	
70%	2018	Anual	80%	2019	Anual	
Comportamiento del indicador hacia la meta			Parámetros de semaforización			
Ascendente			Verde		Amarillo	Rojo
Factibilidad		Si				
Programación de la meta por año						
Año	2019	2020	2021	2022	2023	2024
Avance	80%	85%	90%	90%	90%	90%
Observaciones						
Metadatos						
Variable 1						
Nombre:	Número de Empresas Privadas con subsidios otorgados para procesos de exportación					
Descripción de la variable:	Suma de las empresas privadas que recibieron apoyos del FICECOMP, FIFODEPI, FONDO MORELOS, MIPYMES Y DGMYFE para exportar sus productos					
Unidad de medida:	Valor absoluto					
Fuente de información:	FIDECOMP/ FONDO MORELOS/ FIFODEPI/ MIPYMES/DGMYFE					
Frecuencia:	Trimestral					
Desagregación geográfica:	Estatal					
Método de recopilación de datos:	Registros administrativos FIDECOMP/ FONDO MORELOS/ FIFODEPI/ MIPYMES/ DGMYFE					
Fecha de disponibilidad de la información:	Trimestral					
Dirección URL del dato:	N/A					
Variable 2						
Nombre:	Total de Empresas Privadas que solicitaron subsidios para procesos de exportación y cumplieron con las reglas de Operación					
Descripción de la variable:	Suma de las empresas privadas y dependencias que solicitaron apoyos del FIDECOMP/ FONDO MORELOS/ FIFODEPI/ MIPYMES/ DGMYFE y que cumplieron las reglas de operación					
Unidad de medida:	Valor absoluto					
Fuente de información:	FIDECOMP/ FONDO MORELOS/ FIFODEPI/ MIPYMES/DGMYFE					
Frecuencia:	Trimestral					
Desagregación geográfica:	Estatal					
Método de recopilación de datos:	Registros administrativos FIDECOMP/ FONDO MORELOS/ FIFODEPI/ MIPYMES/DGMYFE					
Fecha de disponibilidad de la información:	Trimestral					
Dirección URL del dato:	N/A					

7. Potenciar los sectores productivos y estratégicos del Estado de Morelos: agroindustrial, farmacéutica, dispositivos médicos y cosméticos, energías limpias, industria metal mecánica (automotriz y autopartes) y empresas de base tecnológica.

Ficha técnica del indicador

Dependencia responsable del indicador:	Secretaría del Desarrollo Económico y del Trabajo		
Responsable del indicador:	FIDECOMP/ FONDO MORELOS/ FIFODEPI		
Clave del objetivo del Plan Estatal de Desarrollo:	Fortalecer las cadenas de producción estatal, a través de un financiamiento productivo y capacitación en exportación, encuentro de negocios y vinculación con otros actores del mercado para que las empresas se fortalezcan y conquisten mercados internacionales.	Clave del objetivo del programa:	7. Potenciar los sectores productivos y estratégicos del Estado de Morelos: agroindustrial, agroindustrial, farmacéutica, dispositivos médicos y cosméticos, energías limpias, industria metal mecánica (automotriz y autopartes) y empresas de base tecnológica.

Datos del indicador

Nombre del indicador:	Porcentaje de proyectos enfocados a los sectores estratégicos implementados.	Identificación del indicador:	I-SDEYT-FIDECOMP-FM-FIFODEPI-2
Dimensión a medir:	Eficacia	Definición:	Mide la proporción de proyectos con subsidios y financiamiento otorgados con relación al total de proyectos que solicitaron subsidios y cumplieron con las reglas de operación enfocados en los sectores estratégicos del estado, como son agroindustrial, salud, energías limpias, industria metal mecánica (automotriz y autopartes) y empresas de base tecnológica.
Método de cálculo:	[Número de proyectos para Sectores Estratégicos (PSE)/Total de PSE solicitados y que cumplieron con las reglas de Operación] *100	Unidad de medida:	Porcentaje
Desagregación geográfica:	Estatad	Frecuencia de medición:	Trimestral

Características del indicador

Claro	Relevante	Económico	Medible	Adecuado	Aporte marginal
Si	Si	Si	Si	SI	No
Determinación de metas					
Línea base			Meta		
Valor	Año	Periodo	Valor	Año	Periodo
70%	2018	Anual	80%	2019	Anual
Comportamiento del indicador hacia la meta			Parámetros de semaforización		
Ascendente			Verde		
Factibilidad			Amarillo		
			Rojo		

Programación de la meta por año

Año	2019	2020	2021	2022	2023	2024	Observaciones
Avance	80%	85%	90%	90%	90%	90%	

Metadatos

Variable 1

Nombre:	Número de Empresas Privadas con subsidios otorgados
Descripción de la variable:	Suma de las empresas privadas que recibieron apoyos del FIDECOMP, FIFODEPI, FONDO MORELOS
Unidad de medida:	Valor absoluto
Fuente de información:	FIDECOMP/ FONDO MORELOS/ FIFODEPI
Frecuencia:	Trimestral
Desagregación geográfica:	Estatad
Método de recopilación de datos:	Registros administrativos FIDECOMP/ FONDO MORELOS/ FIFODEPI
Fecha de disponibilidad de la información:	Trimestral
Dirección URL del dato:	N/A

Variable 2

Nombre:	Total de Empresas Privadas que solicitaron subsidios y cumplieron con las reglas de Operación
Descripción de la variable:	Suma de las empresas privadas y dependencias que solicitaron apoyos del FIDECOMP/ FONDO MORELOS/ FIFODEPI que cumplieron las reglas de
Unidad de medida:	Valor absoluto
Fuente de información:	FIDECOMP/ FONDO MORELOS/ FIFODEPI
Frecuencia:	Trimestral
Desagregación geográfica:	Estatad
Método de recopilación de datos:	Registros administrativos FIDECOMP/ FONDO MORELOS/ FIFODEPI
Fecha de disponibilidad de la información:	Trimestral
Dirección URL del dato:	N/A

8. Promover e impulsar la inversión y el desarrollo en los sectores estratégicos: agroindustrial, farmacéutico, dispositivos médicos y cosméticos, energías limpias, industria metal mecánica (automotriz y autopartes) y empresas de base tecnológica.

Ficha técnica del indicador							
Dependencia responsable del indicador:	Secretaría del Desarrollo Económico y del Trabajo						
Responsable del indicador:	DGMyFE/MIPYMES/ORGULLO MORELOS						
Clave del objetivo del Plan Estatal de Desarrollo:	Fortalecer las cadenas de producción estatal, a través de un financiamiento productivo y capacitación en exportación, encuentro de negocios y vinculación con otros actores del mercado para que las empresas se fortalezcan y conquisten mercados internacionales.			Clave del objetivo del programa:	8. Promover e impulsar la inversión y el desarrollo en los sectores estratégicos: agroindustrial, farmacéutico, dispositivos médicos y cosméticos, energías limpias, industria metal mecánica (automotriz y autopartes) y empresas de base tecnológica.		
Datos del indicador							
Nombre del indicador:	Número de encuentros, reuniones y eventos realizados para la atracción de inversiones			Identificación del indicador:	1-SDEYT-MIPYMES-OM-DGMyFE-1		
Dimensión a medir:	Eficacia			Definición:	Mide la proporción de empresarios atendidos con relación a los empresarios que solicitaron un acercamiento con la Dirección General de Macroeconomía y Fomento a la Exportación		
Método de cálculo:	(Número de encuentros, reuniones y eventos realizados / Total de encuentros, reuniones y eventos programados)* 100			Unidad de medida:	Porcentaje		
Desagregación geográfica	Estatal			Frecuencia de medición:	Anual		
Características del indicador							
Claro	Relevante	Económico	Medible		Adecuado		Aporte marginal
Si	Si	Si	Si		Si		No
Determinación de metas							
Línea base			Meta				
Valor	Año	Período	Valor		Año	Período	
100%	2018	Anual	100%		2019	Anual	
Comportamiento del indicador hacia la meta			Parámetros de semaforización				
Ascendente			Verde			Amarillo	
Factibilidad		Si				Rojo	
Programación de la meta por año							
Año	2019	2020	2021	2022	2023	2024	Observaciones
Avance	100%	100%	100%	100%	100%	100%	
Metadatos							
Variable 1							
Nombre:	Número de encuentros, reuniones y eventos realizados						
Descripción de la variable:	Número deencuentros, reuniones y eventos realizados para la atracción de inversiones.						
Unidad de medida:	Encuentros, reuniones y eventos						
Fuente de información:	DGMyFE/MIPYMES/ORGULLO MORELOS						
Frecuencia:	Trimestral						
Desagregación geográfica:	Estatal						
Método de recopilación de datos:	Registros administrativos de la DGMyFE/MIPYMES/ORGULLO MORELOS						
Fecha de disponibilidad de la información:	Trimestral						
Dirección URL del dato:	N/A						
Variable 2							
Nombre:	Número de encuentros, reuniones y eventos programados						
Descripción de la variable:	Número deencuentros, reuniones y eventos programados para la atracción de inversiones.						
Unidad de medida:	Encuentros, reuniones y eventos						
Fuente de información:	DGMyFE/MIPYMES/ORGULLO MORELOS						
Frecuencia:	Trimestral						
Desagregación geográfica:	Estatal						
Método de recopilación de datos:	Registros administrativos de la DGMyFE/MIPYMES/ORGULLO MORELOS						
Fecha de disponibilidad de la información:	Trimestral						
Dirección URL del dato:	N/A						

10. Promover la inversión privada en la construcción de una Terminal Camionera moderna y eficiente

Ficha técnica del indicador							
Dependencia responsable del indicador:	Secretaría del Desarrollo Económico y del Trabajo						
Responsable del indicador:	FIDECOMP/ FONDO MORELOS/ FIFODEPI						
Clave del objetivo del Plan Estatal de Desarrollo:	Atraer inversiones sostenibles que generen bienestar en Morelos.	Clave del objetivo del programa:	10. Promover la inversión privada en la construcción de una Terminal Camionera moderna y eficiente.				
Datos del indicador							
Nombre del indicador:	Porcentaje de inversión otorgada para la construcción de la Terminal camionera.	Identificación del indicador:	I-SDEYT-FIDECOMP-FM-FIFODEPI-4				
Dimensión a medir:	Eficacia	Definición:	Mide el monto otorgado para la construcción de la Terminal camionera en proporción al autorizado-				
Método de cálculo:	(Monto otorgado /Monto total programado anual para la construcción de la Terminal camionera) *100	Unidad de medida:	Porcentaje				
Desagregación geográfica	Estatad	Frecuencia de medición:	Anual				
Características del indicador							
Claro	Relevante	Económico	Medible	Adecuado	Aporte marginal		
Si	Si	Si	Si	Si	No		
Determinación de metas							
Línea base			Meta				
Valor	Año	Periodo	Valor	Año	Periodo		
-	2018	Anual	100%	2019	Anual		
Comportamiento del indicador hacia la meta			Parámetros de semafización				
Ascendente			Verde				
Factibilidad			Si				
			Amarillo				
			Rojo				
Programación de la meta por año							
Año	2019	2020	2021	2022	2023	2024	Observaciones
Avance	100%	100%	100%	100%	100%	100%	
Metadatos							
Variable 1							
Nombre:	Monto otorgadopara la construcción de la Terminal camionera						
Descripción de la variable:	Monto total otorgado para la construcción de la Terminal camionera						
Unidad de medida:	Miles de pesos						
Fuente de información:	FIDECOMP/ FONDO MORELOS/ FIFODEPI						
Frecuencia:	Anual						
Desagregación geográfica:	Estatad						
Método de recopilación de datos:	Registros administrativos FIDECOMP/ FONDO MORELOS/ FIFODEPI						
Fecha de disponibilidad de la información:	Anual						
Dirección URL del dato:	N/A						
Variable 2							
Nombre:	Monto total PROGRAMADO anual para la construcción de la Terminal camionera						
Descripción de la variable:	Monto total ejercido PROGRAMADO anual para la construcción de la Terminal camionera						
Unidad de medida:	Miles de pesos						
Fuente de información:	FIDECOMP/ FONDO MORELOS/ FIFODEPI						
Frecuencia:	Anual						
Desagregación geográfica:	Estatad						
Método de recopilación de datos:	Registros administrativos FIDECOMP/ FONDO MORELOS/ FIFODEPI						
Fecha de disponibilidad de la información:	Anual						
Dirección URL del dato:	N/A						

11. Atraer o crear empresas de base tecnológica que aprovechen y transformen industrial e integralmente los productos primarios de Morelos.

Ficha técnica del indicador						
Dependencia responsable del indicador:	Secretaría del Desarrollo Económico y del Trabajo					
Responsable del indicador:	FIDECOMP/ FONDO MORELOS/ FIFODEPI					
Clave del objetivo del Plan Estatal de Desarrollo:	Fortalecer la creación e impulso de empresas de base tecnológica.			Clave del objetivo del programa:	11. Atraer o crear empresas de base tecnológica que aprovechen y transformen industrial e integralmente los productos primarios de Morelos.	
Datos del indicador						
Nombre del indicador:	Porcentaje de apoyos y financiamiento para EBT que transformen los productos primarios del estado de Morelos.			Identificación del indicador:	I-SDEYT-FIDECOMP-FM-FIFODEPI-5	
Dimensión a medir:	Eficacia			Definición:	Mide el monto otorgado para empresas con enfoque de economía azul y emprendimiento social	
Método de cálculo:	(Monto otorgado para EBT que aprovechen productos primarios /Monto total programado anual para para EBT que aprovechen productos primarios) *100			Unidad de medida:	Porcentaje	
Desagregación geográfica	Estatal			Frecuencia de medición:	Anual	
Características del indicador						
Claro	Relevante	Económico	Medible		Adecuado	Aporte marginal
Si	Si	Si	Si		Si	No
Determinación de metas						
Línea base			Meta			
Valor	Año	Periodo	Valor	Año	Periodo	
-	2018	Anual	100%	2019	Anual	
Comportamiento del indicador hacia la meta			Parámetros de semaforización			
Ascendente			Verde		Amarillo	
Factibilidad		Si			Rojo	
Programación de la meta por año						
Año	2019	2020	2021	2022	2023	2024
Avance	100%	100%	100%	100%	100%	100%
Observaciones						
Metadatos						
Variable 1						
Nombre:	Monto otorgado para para EBT que aprovechen productos primarios					
Descripción de la variable:	Monto total otorgado para para EBT que aprovechen productos primarios					
Unidad de medida:	Miles de pesos					
Fuente de información:	FIDECOMP/ FONDO MORELOS/ FIFODEPI					
Frecuencia:	Anual					
Desagregación geográfica:	Estatal					
Método de recopilación de datos:	Registros administrativos FIDECOMP/ FONDO MORELOS/ FIFODEPI					
Fecha de disponibilidad de la información:	Anual					
Dirección URL del dato:	N/A					
Variable 2						
Nombre:	Monto total PROGRAMADO anual para para EBT que aprovechen productos primarios					
Descripción de la variable:	Monto total ejercido PROGRAMADO anual para EBT que aprovechen productos primarios					
Unidad de medida:	Miles de pesos					
Fuente de información:	FIDECOMP/ FONDO MORELOS/ FIFODEPI					
Frecuencia:	Anual					
Desagregación geográfica:	Estatal					
Método de recopilación de datos:	Registros administrativos FIDECOMP/ FONDO MORELOS/ FIFODEPI					
Fecha de disponibilidad de la información:	Anual					
Dirección URL del dato:	N/A					

12. Impulsar e incrementar la atracción y creación de empresas de base tecnológica.

Ficha técnica del indicador							
Dependencia responsable del indicador:	Secretaría del Desarrollo Económico y del Trabajo						
Responsable del indicador:	DGMFE/ CCYT/						
Clave del objetivo del Plan Estatal de Desarrollo:	Fortalecer la creación e impulso de empresas de base tecnológica.	Clave del objetivo del programa:	12. Impulsar e incrementar la atracción y creación de empresas de base tecnológica.				
Datos del indicador							
Nombre del indicador:	Tasa de crecimiento de las empresas de base tecnológica	Identificación del indicador:	I-SDEYT-DGMFE- CCYT/1				
Dimensión a medir:	Eficacia	Definición:	Medir la proporción de unidades económicas de base tecnológica con relación al total de empresas de base tecnológica creadas en el año anterior				
Método de cálculo:	(No. de unidades económicas de base tecnológica creadas en el año en curso - No. de unidades económicas de base tecnológica creadas en el año anterior) / No. de unidades económicas de base tecnológica creadas en el año anterior.	Unidad de medida:	Tasa				
Desagregación geográfica:	Estatad	Frecuencia de medición:	Anual				
Características del indicador							
Claro	Relevante	Económico	Medible	Adecuado	Aporte marginal		
Si	Si	Si	Si	Si	No		
Determinación de metas							
Línea base			Meta				
Valor	Año	Periodo	Valor	Año	Periodo		
-	2018	Anual	10%	2019	Anual		
Comportamiento del indicador hacia la meta			Parámetros de semaforización				
Ascendente		Verde	Amarillo		Rojo		
Factibilidad	Si						
Programación de la meta por año							
Año	2019	2020	2021	2022	2023	2024	Observaciones
Avance	10%	12%	15%	17%	20%	22%	
Metadatos							
Variable 1							
Nombre:	No. de unidades económicas de base tecnológica creadas en el año anterior						
Descripción de la variable:	Número de unidades económicas de base tecnológica creadas durante el año "t" que se requiera calcular						
Unidad de medida:	Unidades económicas						
Fuente de información:	DGMFE/ CCYT/						
Frecuencia:	Anual						
Desagregación geográfica:	Estatad						
Método de recopilación de datos:	Registros administrativos DGMFE/ CCYT/						
Fecha de disponibilidad de la información:	Febrero del año t						
Dirección URL del dato:	N/A						
Variable 2							
Nombre:	No. de unidades económicas de base tecnológica creadas en el año en curso						
Descripción de la variable:	Número de unidades económicas de base tecnológica creadas durante el año "t-1" que se requiera calcular						
Unidad de medida:	Unidades económicas						
Fuente de información:	DGMFE/ CCYT/						
Frecuencia:	Anual						
Desagregación geográfica:	Estatad						
Método de recopilación de datos:	Registros administrativos DGMFE/ CCYT/						
Fecha de disponibilidad de la información:	Febrero del año t+1						
Dirección URL del dato:	N/A						

13. Incentivar la creación de empresas con enfoque de economía azul y emprendimiento social.

Ficha técnica del indicador							
Dependencia responsable del indicador:	Secretaría del Desarrollo Económico y del Trabajo						
Responsable del indicador:	FIDECOMP/ FONDO MORELOS/ FIFODEPI						
Clave del objetivo del Plan Estatal de Desarrollo:	Fortalecer la creación e impulso de empresas de base tecnológica.			Clave del objetivo del programa:	13. Incentivar la creación de empresas con enfoque de economía azul y emprendimiento social.		
Datos del indicador							
Nombre del indicador:	Porcentaje de apoyos y financiamiento para empresas con enfoque de economía azul y emprendimiento social			Identificación del indicador:	I-SDEYT-FIDECOMP-FM-FIFODEPI-5		
Dimensión a medir:	Eficacia			Definición:	Mide el monto otorgado para empresas con enfoque de economía azul y emprendimiento social		
Método de cálculo:	(Monto otorgado /Monto total programado anual para empresas con enfoque de economía azul y emprendimiento social) *100			Unidad de medida:	Porcentaje		
Desagregación geográfica	Estatat			Frecuencia de medición:	Anual		
Características del indicador							
Claro	Relevante	Económico	Medible		Adecuado	Aporte marginal	
Si	Si	Si	Si		Si	No	
Determinación de metas							
Línea base			Meta				
Valor	Año	Periodo	Valor	Año	Periodo		
-	2018	Anual	100%	2019	Anual		
Comportamiento del indicador hacia la meta			Parámetros de semaforización				
Ascendente			Verde		Amarillo		Rojo
Factibilidad	Si						
Programación de la meta por año							
Año	2019	2020	2021	2022	2023	2024	Observaciones
Avance	100%	100%	100%	100%	100%	100%	
Metadatos							
Variable 1							
Nombre:	Monto otorgado para empresas con enfoque de economía azul y emprendimiento social						
Descripción de la variable:	Monto total otorgado para empresas con enfoque de economía azul y emprendimiento social						
Unidad de medida:	Miles de pesos						
Fuente de información:	FIDECOMP/ FONDO MORELOS/ FIFODEPI						
Frecuencia:	Anual						
Desagregación geográfica:	Estatat						
Método de recopilación de datos:	Registros administrativos FIDECOMP/ FONDO MORELOS/ FIFODEPI						
Fecha de disponibilidad de la información:	Anual						
Dirección URL del dato:	N/A						
Variable 2							
Nombre:	Monto total PROGRAMADO anual para empresas con enfoque de economía azul y emprendimiento social						
Descripción de la variable:	Monto total ejercido PROGRAMADO anual para empresas con enfoque de economía azul y emprendimiento social						
Unidad de medida:	Miles de pesos						
Fuente de información:	FIDECOMP/ FONDO MORELOS/ FIFODEPI						
Frecuencia:	Anual						
Desagregación geográfica:	Estatat						
Método de recopilación de datos:	Registros administrativos FIDECOMP/ FONDO MORELOS/ FIFODEPI						
Fecha de disponibilidad de la información:	Anual						
Dirección URL del dato:	N/A						

14. Incentivar la creación de micro y pequeñas empresas generadas por jóvenes emprendedores.

Ficha técnica del indicador						
Dependencia responsable del indicador:	Secretaría del Desarrollo Económico y del Trabajo					
Responsable del indicador:	MIPYMES/ ORGULLO MORELOS					
Clave del objetivo del Plan Estatal de Desarrollo:	Generar y conservar autoempleos formales, dignos y plenos de jóvenes emprendedores.	Clave del objetivo del programa:	14. Incentivar la creación de micro y pequeñas empresas generadas por jóvenes emprendedores.			
Datos del indicador						
Nombre del indicador:	Tasa de crecimiento de las empresas MIPYMES creadas por jóvenes emprendedores.		Identificación del indicador:	I-SDEYT-MIPYMES-OM-1		
Dimensión a medir:	Eficacia		Definición:	Medir la proporción de unidades económicas creadas por jóvenes emprendedores con relación al total de empresas creadas por jóvenes emprendedores creadas en el año anterior		
Método de cálculo:	(No. de unidades económicas creadas por jóvenes emprendedores creadas en el año en curso - No. de unidades económicas creadas por jóvenes emprendedores creadas en el año anterior) / No. de unidades económicas creadas por jóvenes emprendedores creadas en el año anterior.		Unidad de medida:	Tasa		
Desagregación geográfica	Estatat		Frecuencia de medición:	Anual		
Características del indicador						
Claro	Relevante	Económico	Medible	Adecuado	Aporte marginal	
Si	Si	Si	Si	Si	No	
Determinación de metas						
Línea base			Meta			
Valor	Año	Periodo	Valor	Año	Periodo	
-	2018	Anual	10%	2019	Anual	
Comportamiento del indicador hacia la meta			Parámetros de semaforización			
Ascendente			Verde		Amarillo	
Factibilidad			Si		Rojo	
Programación de la meta por año						
Año	2019	2020	2021	2022	2023	2024
Avance	10%	12%	15%	17%	20%	22%
Observaciones						
Metadatos						
Variable 1						
Nombre:	No. de unidades económicas creadas por jóvenes emprendedores creadas en el año anterior					
Descripción de la variable:	Número de unidades económicas creadas por jóvenes emprendedores creadas durante el año "t-1" que se requiera calcular					
Unidad de medida:	Unidades económicas					
Fuente de información:	MIPYMES/ ORGULLO MORELOS					
Frecuencia:	Anual					
Desagregación geográfica:	Estatat					
Método de recopilación de datos:	Registros administrativos MIPYMES/ ORGULLO MORELOS					
Fecha de disponibilidad de la información:	Febrero del año t+1					
Dirección URL del dato:	N/A					
Variable 2						
Nombre:	No. de unidades económicas creadas por jóvenes emprendedores creadas en el año en curso					
Descripción de la variable:	Número de unidades económicas creadas por jóvenes emprendedores creadas durante el año "t-1" que se requiera calcular					
Unidad de medida:	Unidades económicas					
Fuente de información:	MIPYMES/ ORGULLO MORELOS					
Frecuencia:	Anual					
Desagregación geográfica:	Estatat					
Método de recopilación de datos:	Registros administrativos MIPYMES/ ORGULLO MORELOS					
Fecha de disponibilidad de la información:	Febrero del año t+1					
Dirección URL del dato:	N/A					

15. Impulsar y difundir la cultura de consumo de productos y servicios locales.

Ficha técnica del indicador					
Dependencia responsable del indicador:	Secretaría del Desarrollo Económico y del Trabajo				
Responsable del indicador:	ORGULLO MORELOS				
Clave del objetivo del Plan Estatal de Desarrollo:	Crear y promover una cultura de consumo de productos y servicios locales.	Clave del objetivo del programa:	15. Impulsar y difundir la cultura de consumo de productos y servicios locales.		
Datos del indicador					
Nombre del indicador:	Participación en encuentros de negocios y eventos donde se promocionen los productos de Morelos	Identificación del indicador:	1-SDEYT-OM-1		
Dimensión a medir:	Eficacia	Definición:	Hace referencia a la realización de encuentros de negocios con diversas cadenas comerciales para la introducción de productos de Orgullo Morelos con la finalidad de incrementar el consumo local y nacional		
Método de cálculo:	(Número de empresas que asisten al encuentro de negocios/número de empresas registradas en el programa Orgullo Morelos)*100	Unidad de medida:	Porcentaje		
Desagregación geográfica	Estatad	Frecuencia de medición:	Trimestral		
Características del indicador					
Claro	Relevante	Económico	Medible	Adecuado	Aporte marginal
Si	Si	Si	Si	Si	No
Determinación de metas					
Línea base		Meta			
Valor	Año	Periodo	Valor	Año	Periodo
-	2018	Anual	100%	2019	Anual
Comportamiento del indicador hacia la meta		Parámetros de semaforización			
Ascendente		Verde		Amarillo	
Factibilidad		Si		Rojo	
Programación de la meta por año					
Año	2019	2020	2021	2022	2023
Avance	100%	100%	100%	100%	100%
Observaciones					
Metadatos					
Variable 1					
Nombre:	Número de empresas que asisten al encuentro de negocios				
Descripción de la variable:	Número de empresas que participaron en encuentros de negocios				
Unidad de medida:	Empresas/ empresarios				
Fuente de información:	OM				
Frecuencia:	Trimestral				
Desagregación geográfica:	Estatad				
Método de recopilación de datos:	Registros administrativos de OM				
Fecha de disponibilidad de la información:					
Dirección URL del dato:	N/A				
Variable 2					
Nombre:	Número de empresas registradas en el programa Orgullo Morelos				
Descripción de la variable:	Empresas/ empresarios registrados en el Programa Orgullo Morelos				
Unidad de medida:	Empresas/ empresarios				
Fuente de información:	OM				
Frecuencia:	Trimestral				
Desagregación geográfica:	Estatad				
Método de recopilación de datos:	Registros administrativos de OM				
Fecha de disponibilidad de la información:					
Dirección URL del dato:	N/A				

16. Reactivar e impulsar las micro, pequeñas y medianas empresas siniestradas.

Ficha técnica del indicador							
Dependencia responsable del indicador:	Secretaría del Desarrollo Económico y del Trabajo						
Responsable del indicador:	MIPyME						
Clave del objetivo del Plan Estatal de Desarrollo:	Reactivar económicamente las zonas siniestradas del Estado de Morelos.				Clave del objetivo del programa:	16. Reactivar e impulsar las micro, pequeñas y medianas empresas siniestradas.	
Datos del indicador							
Nombre del indicador:	Porcentaje de MIPYMES SINIISTRADAS beneficiadas en el Estado			Identificación del indicador:	I-SDEYT-MIPyME-4		
Dimensión a medir:	Eficacia			Definición:	Mide la proporción del No. de MIPYMES reactivadas con el total de MIPYMES programadas.		
Método de cálculo:	(Número de unidades económicas siniestradas con financiamiento otorgado / Total de unidades económicas programadas para otorgarles financiamiento) *100			Unidad de medida:	Porcentaje		
Desagregación geográfica	Zonas siniestradas			Frecuencia de medición:	Trimestral		
Características del indicador							
Claro	Relevante	Económico	Medible		Adecuado	Aporte marginal	
Si	Si	Si	Si		Si	No	
Determinación de metas							
Línea base				Meta			
Valor	Año	Periodo	Valor	Año	Periodo		
100%	2018	Anual	100%	2019	Anual		
Comportamiento del indicador hacia la meta			Parámetros de semaforización				
Ascendente			Verde		Amarillo		Rojo
Factibilidad			Si				
Programación de la meta por año							
Año	2019	2020	2021	2022	2023	2024	Observaciones
Avance	100%	100%	100%	100%	100%	100%	
Metadatos							
Variable 1							
Nombre:	Número de unidades económicas siniestradas beneficiadas						
Descripción de la variable:	Número de unidades económicas siniestradas con financiamiento otorgado						
Unidad de medida:	Unidades económicas						
Fuente de información:	MIPyME						
Frecuencia:	Trimestral						
Desagregación geográfica:	Estatad						
Método de recopilación de datos:	Registros internos de la MIPyME						
Fecha de disponibilidad de la información:	Trimestral						
Dirección URL del dato:	N/A						
Variable 2							
Nombre:	Número de unidades económicas siniestradas programadas						
Descripción de la variable:	Número de unidades económicas siniestradas con financiamiento programado						
Unidad de medida:	Unidades económicas						
Fuente de información:	MIPyME						
Frecuencia:	Trimestral						
Desagregación geográfica:	Estatad						
Método de recopilación de datos:	Registros internos de la MIPyME						
Fecha de disponibilidad de la información:	Trimestral						
Dirección URL del dato:	N/A						

17. Impulsar financieramente a la micro, pequeña y mediana empresa siniestrada.

Ficha técnica del indicador					
Dependencia responsable del indicador:	Secretaría del Desarrollo Económico y del Trabajo				
Responsable del indicador:	FONDO MORELOS				
Clave del objetivo del Plan Estatal de Desarrollo:	Reactivar económicamente las zonas siniestradas del Estado de Morelos.	Clave del objetivo del programa:	17. Impulsar financieramente a la micro, pequeña y mediana empresa siniestrada.		
Datos del indicador					
Nombre del indicador:	Porcentaje de empresas financiadas a tasa 0% con respecto al número de empresas que demandan crédito en los programas	Identificación del indicador:	I-SDEYT-FONDOMORELOS-2		
Dimensión a medir:	Eficacia	Definición:	Mide el número de empresas apoyadas con financiamiento (EF) respecto del número de solicitudes de crédito atendidas (SCA)		
Método de cálculo:	(Número de empresas apoyadas con financiamiento a tasa 0% / Número de solicitudes atendidas) * 100	Unidad de medida:	Porcentaje		
Desagregación geográfica	Estatat		Frecuencia de medición:	Trimestral	
Características del indicador					
Claro	Relevante	Económico	Medible	Adecuado	Aporte marginal
Si	Si	Si	Si	Si	No
Determinación de metas					
Línea base			Meta		
Valor	Año	Periodo	Valor	Año	Periodo
-	2018	Anual	15%	2019	Anual
Comportamiento del indicador hacia la meta			Parámetros de semaforización		
Ascendente			Verde		
Factibilidad			Si		
			Amarillo		
			Rojo		
Programación de la meta por año					
Año	2019	2020	2021	2022	2023
Avance	15%				
Observaciones					
Metadatos					
Variable 1					
Nombre:	Número de empresas apoyadas con financiamiento a tasa 0%				
Descripción de la variable:	Número de empresas/empresarios en zonas siniestradas apoyados con el financiamiento a tasa 0%				
Unidad de medida:	Empresas/empresarios				
Fuente de información:	FONDO MORELOS				
Frecuencia:	Trimestral				
Desagregación geográfica:	Zonas siniestradas de atención				
Método de recopilación de datos:	Registros administrativos FONDO MORELOS				
Fecha de disponibilidad de la información:	???				
Dirección URL del dato:	N/A				
Variable 2					
Nombre:	Número de solicitudes atendidas				
Descripción de la variable:	Número total de las solicitudes de apoyo atendidas				
Unidad de medida:	Solicitudes				
Fuente de información:	FONDO MORELOS				
Frecuencia:	Trimestral				
Desagregación geográfica:	Estatat				
Método de recopilación de datos:	Registros administrativos FONDO MORELOS				
Fecha de disponibilidad de la información:	???				
Dirección URL del dato:	N/A				

18. Impulsar proyectos y programas para la reactivación de la economía en zonas siniestradas.

Ficha técnica del indicador						
Dependencia responsable del indicador:	Secretaría del Desarrollo Económico y del Trabajo					
Responsable del indicador:	SERVICIO NACIONAL DEL EMPLEO					
Clave del objetivo del Plan Estatal de Desarrollo:	Reactivar económicamente las zonas siniestradas del Estado de Morelos.	Clave del objetivo del programa:	18. 18. Impulsar proyectos y programas para la reactivación de la economía en zonas siniestradas.			
Datos del indicador						
Nombre del indicador:	Equipamiento con mobiliario, maquinaria y/o herramientas a personas para el fomento del autoempleo.	Identificación del indicador:	1-SDEYT-SNE-1			
Dimensión a medir:	Eficacia	Definición:	Representa el número de personas apoyadas con mobiliario, maquinaria y/o herramientas a personas para el fomento del autoempleo			
Método de cálculo:	(Número de personas apoyadas con mobiliario, maquinaria y/o herramientas a personas para el fomento del autoempleo / Total de personas programadas apoyar con mobiliario, maquinaria y/o herramientas para el fomento del autoempleo) * 100	Unidad de medida:	Porcentaje			
Desagregación geográfica	Estatat	Frecuencia de medición:	Trimestral			
Características del indicador						
Claro	Relevante	Económico	Medible	Adecuado	Aporte marginal	
Si	Si	Si	Si	Si	No	
Determinación de metas						
Línea base			Meta			
Valor	Año	Periodo	Valor	Año	Periodo	
100%	2018	Anual	100%	2019	Anual	
Comportamiento del indicador hacia la meta			Parámetros de semaforización			
Ascendente			Verde		Amarillo	
Factibilidad			Si		Rojo	
Programación de la meta por año						
Año	2019	2020	2021	2022	2023	2024
Avance	100%	100%	100%	100%	100%	100%
Observaciones						
Metadatos						
Variable 1						
Nombre:	Número de personas apoyadas para el autoempleo					
Descripción de la variable:	Total de personas apoyadas con mobiliario, maquinaria y/o herramientas a personas para el fomento del autoempleo					
Unidad de medida:	Personas					
Fuente de información:	SNE					
Frecuencia:	Trimestral					
Desagregación geográfica:	Estatat					
Método de recopilación de datos:	Registros internos de la SNE					
Fecha de disponibilidad de la información:	Trimestral					
Dirección URL del dato:	NA					
Variable 2						
Nombre:	Número de personas programadas para recibir apoyo para el autoempleo					
Descripción de la variable:	Total de personas programadas apoyar con mobiliario, maquinaria y/o herramientas para el fomento del autoempleo					
Unidad de medida:	Personas					
Fuente de información:	SNE					
Frecuencia:	Trimestral					
Desagregación geográfica:	Estatat					
Método de recopilación de datos:	Registros internos de la SNE					
Fecha de disponibilidad de la información:	Trimestral					
Dirección URL del dato:	NA					

19. Asegurar la transparencia, honestidad y equidad en la asignación y seguimiento al financiamiento y a los apoyos otorgados.

Ficha técnica del indicador					
Dependencia responsable del indicador:	Secretaría del Desarrollo Económico y del Trabajo				
Responsable del indicador:	OFICINA SECRETARÍA- COORDINACIÓN DE DESARROLLO ECONÓMICO				
Clave del objetivo del Plan Estatal de Desarrollo:	Reactivar económicamente las zonas siniestradas del Estado de Morelos.	Clave del objetivo del programa:	19. Asegurar la transparencia, honestidad y equidad en la asignación y seguimiento al financiamiento y a los apoyos otorgados.		
Datos del indicador					
Nombre del indicador:	Porcentaje de avance de implementación del sistema de control y transparencia para el seguimiento de los apoyos y financiamientos otorgados en zonas siniestradas.	Identificación del indicador:	I-SDEYT-OS/CDE-2		
Dimensión a medir:	Eficacia	Definición:	Mide el esfuerzo para lograr la transparencia en la asignación de financiamiento y apoyos otorgados		
Método de cálculo:	Grado de implementación del sistema con base en el avance de la plataforma informática, número de expedientes en la nube, entre otros.	Unidad de medida:	Porcentaje		
Desagregación geográfica	Estatat	Frecuencia de medición:	Anual		
Características del indicador					
Claro	Relevante	Económico	Medible	Adecuado	Aporte marginal
Si	Si	Si	Si	Si	No
Determinación de metas					
Línea base			Meta		
Valor	Año	Periodo	Valor	Año	Periodo
-	2018	Anual	50%	2019	Anual
Comportamiento del indicador hacia la meta			Parámetros de semaforización		
Ascendente			Verde		
Factibilidad			Si		
Verde			Amarillo		
Rojo					
Programación de la meta por año					
Año	2019	2020	2021	2022	2023
Avance	50%	100%			
Observaciones					
Metadatos					
Variable 1					
Nombre:	Grado de implementación del sistema.				
Descripción de la variable:	Grado de implementación del sistema con base en el avance de la plataforma informática, número de expedientes en la nube, entre otros.				
Unidad de medida:	Sistema/plataforma informática				
Fuente de información:	OS/ CDE				
Frecuencia:	Anual				
Desagregación geográfica:	Estatat				
Método de recopilación de datos:	Registros internos de OS/CDE				
Fecha de disponibilidad de la información:	Anual				
Dirección URL del dato:	N/A				

20. Incrementar el nivel de empleo formal y la generación de autoempleo de la población en edad de trabajar.

Ficha técnica del indicador						
Dependencia responsable del indicador:	Secretaría del Desarrollo Económico y del Trabajo					
Responsable del indicador:	COORDINACIÓN DEL TRABAJO Y PREVISIÓN SOCIAL					
Clave del objetivo del Plan Estatal de Desarrollo:	Generar mejores condiciones en el mercado laboral promoviendo un ambiente inclusivo para un Empleo digno y el autoempleo de la población en edad de trabajar.	Clave del objetivo del programa:	20. Incrementar el nivel de empleo formal y la generación de autoempleo de la población en edad de trabajar.			
Datos del indicador						
Nombre del indicador:	Tasa de empleo formal	Identificación del indicador:	I-SDEYT-CTPS-1			
Dimensión a medir:	Eficacia	Definición:	Se refiere al porcentaje de de la Población Económicamente Activada Ocupada y Asalariada que está asegurada en el IMSS.			
Método de cálculo:	(Número de trabajadores asegurados al IMSS / Población Económicamente Activa Ocupada Asalariada)*100	Unidad de medida:	Porcentaje			
Desagregación geográfica	Estatad	Frecuencia de medición:	Trimestral			
Características del indicador						
Claro	Relevante	Económico	Medible	Adecuado	Aporte marginal	
Si	Si	Si	Si	Si	No	
Determinación de metas						
Línea base			Meta			
Valor	Año	Periodo	Valor	Año	Periodo	
100%	2018	Anual		2019	Anual	
Comportamiento del indicador hacia la meta			Parámetros de semaforización			
Ascendente			Verde			
Factibilidad			Si			
			Amarillo			
			Rojo			
Programación de la meta por año						
Año	2019	2020	2021	2022	2023	2024
Avance						
Observaciones						
Metadatos						
Variable 1						
Nombre:	Número de trabajadores asegurados al IMSS					
Descripción de la variable:	Total de trabajadores asegurados al IMSS					
Unidad de medida:	Trabajadores					
Fuente de información:	IMSS					
Frecuencia:	Mensual					
Desagregación geográfica:	Estatad					
Método de recopilación de datos:	Estadísticos de Instituto Mexicano del seguro social					
Fecha de disponibilidad de la información:	Mensual					
Dirección URL del dato:	http://datos.imss.gob.mx/dataset/ase-2019					
Variable 2						
Nombre:	PEA					
Descripción de la variable:	Población de 15 años y más económicamente activa en el estado de Morelos					
Unidad de medida:	100 mil habitantes					
Fuente de información:	Inegi- ENOE					
Frecuencia:	Trimestral					
Desagregación geográfica:	Estatad					
Método de recopilación de datos:	Obtención de los tabulados estratégicos de la Encuesta Nacional de Ocupación y Empleo					
Fecha de disponibilidad de la información:	Trimestralmente el Inegi publica los resultados de la encuesta					
Dirección URL del dato:	https://www.inegi.org.mx/programas/enoe/15ymas/default.html#Tabulados					

21. Impulsar la inclusión de personas con discapacidad y adultos mayores en el ámbito laboral.

Ficha técnica del indicador					
Dependencia responsable del indicador:	Secretaría del Desarrollo Económico y del Trabajo				
Responsable del indicador:	COORDINACIÓN DEL TRABAJO Y PREVISIÓN SOCIAL				
Clave del objetivo del Plan Estatal de Desarrollo:	Generar mejores condiciones en el mercado laboral promoviendo un ambiente inclusivo para un Empleo digno y el autoempleo de la población en edad de trabajar.	Clave del objetivo del programa:	21. Impulsar la inclusión de personas con discapacidad y adultos mayores en el ámbito laboral.		
Datos del indicador					
Nombre del indicador:	Tasa de crecimiento de empleos generados para personas pertenecientes a grupos vulnerables	Identificación del indicador:	1-SDEYT-CTPS-2		
Dimensión a medir:	Eficacia	Definición:	Representa el porcentaje de conflictos laborales resueltos con relación al total de conflictos laborales presentados .		
Método de cálculo:	[No. de empleos generados para personas pertenecientes a Grupos Vulnerables (GV) en el año en curso - No. de empleos generados para personas pertenecientes a GV en el año anterior) / No. de empleos generados para personas pertenecientes a GV en el año anterior.	Unidad de medida:	Tasa		
Desagregación geográfica:	Estatad	Frecuencia de medición:	Anual		
Características del indicador					
Claro	Relevante	Económico	Medible	Adecuado	Aporte marginal
Si	Si	Si	Si	Si	No
Determinación de metas					
Línea base			Meta		
Valor	Año	Periodo	Valor	Año	Periodo
-	2018	Anual	5%	2019	Anual
Comportamiento del indicador hacia la meta			Parámetros de semaforización		
Ascendente			Verde		
Facilidad			Si		
			Amarillo		
			Rojo		
Programación de la meta por año					
Año	2019	2020	2021	2022	2023
Avance	5%	6%	8%	10%	12%
					13%
					Observaciones
Metadatos					
Variable 1					
Nombre:	No. de empleos generados para personas pertenecientes a Grupos Vulnerables en el año anterior				
Descripción de la variable:	No. de empleos generados para personas pertenecientes a Grupos Vulnerables durante el año "t" que se requiera calcular				
Unidad de medida:	Empleos				
Fuente de información:	CTPS				
Frecuencia:	Anual				
Desagregación geográfica:	Estatad				
Método de recopilación de datos:	Registros administrativos CTPS				
Fecha de disponibilidad de la información:	Febrero del año t				
Dirección URL del dato:	N/A				
Variable 2					
Nombre:	No. de empleos generados para personas pertenecientes a Grupos Vulnerables en el año en curso				
Descripción de la variable:	No. de empleos generados para personas pertenecientes a Grupos Vulnerables durante el año "t-1" que se requiera calcular				
Unidad de medida:	Empleos				
Fuente de información:	CTPS				
Frecuencia:	Anual				
Desagregación geográfica:	Estatad				
Método de recopilación de datos:	Registros administrativos CTPS				
Fecha de disponibilidad de la información:	Febrero del año t+1				
Dirección URL del dato:	N/A				

22. Prevenir los conflictos laborales, a través de la capacitación y orientación a un mayor número de empresas y de la inspección y vigilancia de los centros de trabajo.

Ficha técnica del indicador					
Dependencia responsable del indicador:	Secretaría del Desarrollo Económico y del Trabajo				
Responsable del indicador:	COORDINACIÓN DEL TRABAJO Y PREVISIÓN SOCIAL				
Clave del objetivo del Plan Estatal de Desarrollo:	Prevenir los conflictos obrero-patronales mediante la verificación y cumplimiento de las normas de trabajo.	Clave del objetivo del programa:	22. Prevenir los conflictos laborales, a través de la capacitación y orientación a un mayor número de empresas y de la inspección y vigilancia de los centros de trabajo.		
Datos del indicador					
Nombre del indicador:	Porcentaje de conflictos laborales resueltos a través de la modalidad de Convenio, Renuncia, Desistimiento y/o en cumplimiento a laudo	Identificación del indicador:	I-SDEYT-CTPS-3		
Dimensión a medir:	Eficacia	Definición:	Representa el porcentaje de conflictos laborales resueltos con relación al total de conflictos laborales presentados .		
Método de cálculo:	(Número de conflictos laborales conciliados / Total de conflictos presentados) * 100	Unidad de medida:	Porcentaje		
Desagregación geográfica	Estatad	Frecuencia de medición:	Semestral		
Características del indicador					
Claro	Relevante	Económico	Medible	Adecuado	Aporte marginal
Si	Si	Si	Si	Si	No
Determinación de metas					
Línea base			Meta		
Valor	Año	Periodo	Valor	Año	Periodo
100%	2018	Anual	100%	2019	Anual
Comportamiento del indicador hacia la meta			Parámetros de semaforización		
Ascendente		Verde		Amarillo	
Factibilidad		Si		Rojo	
Programación de la meta por año					
Año	2019	2020	2021	2022	2023
Avance	100%	100%	100%	100%	100%
Metadatos					
Variable 1					
Nombre:	Número de conflictos laborales conciliados				
Descripción de la variable:	Total de conflictos laborales resueltos a través de la modalidad de convenio, renuncia, desistimiento y/o en cumplimiento a laudo.				
Unidad de medida:	Conflictos				
Fuente de información:	CTPS				
Frecuencia:	Semestral				
Desagregación geográfica:	Estatad				
Método de recopilación de datos:	Registros administrativos de la CTPS				
Fecha de disponibilidad de la información:	Semestral				
Dirección URL del dato:	N/A				
Variable 2					
Nombre:	Total de conflictos presentados				
Descripción de la variable:	Total de conflictos laborales presentados				
Unidad de medida:	Conflictos				
Fuente de información:	CTPS				
Frecuencia:	Semestral				
Desagregación geográfica:	Estatad				
Método de recopilación de datos:	Registros administrativos de la CTPS				
Fecha de disponibilidad de la información:	Semestral				
Dirección URL del dato:	N/A				

23. Promover y difundir la cultura de la conciliación en las relaciones obrero-patronales para evitar el conflicto laboral.

Ficha técnica del indicador					
Dependencia responsable del indicador:	Secretaría del Desarrollo Económico y del Trabajo				
Responsable del indicador:	COORDINACIÓN DEL TRABAJO Y PREVISIÓN SOCIAL				
Clave del objetivo del Plan Estatal de Desarrollo:	Conciliar y resolver los conflictos en materia laboral que se producen en las relaciones empleadores-empleados evitando los juicios laborales, mediante la implementación de la Reforma Laboral y la creación del Centro de Conciliación.		Clave del objetivo del programa:	23. Promover y difundir la cultura de la conciliación en las relaciones obrero-patronales para evitar el conflicto laboral.	
Datos del indicador					
Nombre del indicador:	Porcentaje de pláticas conciliatorias atendidas	Identificación del indicador:	1-SDEYT-CTPS-3		
Dimensión a medir:	Eficacia	Definición:	Mide el porcentaje de conciliaciones celebradas dentro y fuera de juicio con relación al total de pláticas conciliatorias solicitadas		
Método de cálculo:	(Número de pláticas conciliatorias atendidas dentro y fuera de juicio / Total de pláticas conciliatorias solicitadas) * 100		Unidad de medida:	Porcentaje	
Desagregación geográfica:	Estatal		Frecuencia de medición:	Semestral	
Características del indicador					
Claro	Relevante	Económico	Medible	Adecuado	Aporte marginal
Si	Si	Si	Si	Si	No
Determinación de metas					
Línea base			Meta		
Valor	Año	Periodo	Valor	Año	Periodo
100%	2018	Anual	100%	2019	Anual
Comportamiento del indicador hacia la meta			Parámetros de semaforización		
Ascendente			Verde		
Factibilidad			Si		
			Amarillo		
			Rojo		
Programación de la meta por año					
Año	2019	2020	2021	2022	2023
Avance	100%	100%	100%	100%	100%
Observaciones					
Metadatos					
Variable 1					
Nombre:	Número de pláticas conciliatorias atendidas				
Descripción de la variable:	Total de pláticas conciliatorias atendidas dentro y fuera de juicio				
Unidad de medida:	Pláticas				
Fuente de información:	CTPS				
Frecuencia:	Semestral				
Desagregación geográfica:	Estatal				
Método de recopilación de datos:	Registros administrativos de la CTPS				
Fecha de disponibilidad de la información:	Semestral				
Dirección URL del dato:	N/A				
Variable 2					
Nombre:	Número de pláticas conciliatorias solicitadas				
Descripción de la variable:	Total de pláticas conciliatorias solicitadas				
Unidad de medida:	Pláticas				
Fuente de información:	CTPS				
Frecuencia:	Semestral				
Desagregación geográfica:	Estatal				
Método de recopilación de datos:	Registros administrativos de la CTPS				
Fecha de disponibilidad de la información:	Semestral				
Dirección URL del dato:	N/A				

24. Implementar la Reforma Laboral, los Tribunales Laborales y los Centros de Conciliación de manera coordinada con la Secretaría del Trabajo y Previsión Social Federal.

Ficha técnica del indicador						
Dependencia responsable del indicador:	Secretaría del Desarrollo Económico y del Trabajo					
Responsable del indicador:	COORDINACIÓN DEL TRABAJO Y PREVISIÓN SOCIAL					
Clave del objetivo del Plan Estatal de Desarrollo:	Conciliar y resolver los conflictos en materia laboral que se producen en las relaciones empleadores-empleados evitando los juicios laborales, mediante la implementación de la Reforma Laboral y la creación del Centro de Conciliación.		Clave del objetivo del programa:	24. Implementar la Reforma Laboral, los Tribunales Laborales y los Centros de Conciliación de manera coordinada con la Secretaría del Trabajo y Previsión Social Federal.		
Datos del indicador						
Nombre del indicador:	Porcentaje de avance del plan maestro de trabajo para la implementación de la reforma laboral		Identificación del indicador:	I-SDEYT-CTPS-5		
Dimensión a medir:	Eficacia		Definición:	Representa el avance del plan maestro de trabajo con el que se mide la implementación de la reforma laboral		
Método de cálculo:	(Actividades realizadas/ Actividades totales del plan) *100		Unidad de medida:	Porcentaje		
Desagregación geográfica	Estatál		Frecuencia de medición:	Trimestral		
Características del indicador						
Claro	Relevante	Económico	Medible	Adecuado	Aporte marginal	
Si	Si	Si	Si	Si	No	
Determinación de metas						
Línea base			Meta			
Valor	Año	Periodo	Valor	Año	Periodo	
-	2018	Anual	33%	2019	Anual	
Comportamiento del indicador hacia la meta			Parámetros de semaforización			
Ascendente			Verde			
Factibilidad			Si			
			Verde			
			Amarillo			
			Rojo			
Programación de la meta por año						
Año	2019	2020	2021	2022	2023	2024
Avance	33%	33%	34%	-	-	-
Observaciones						
Metadatos						
Variable 1						
Nombre:	Actividades realizadas del plan maestro de trabajo					
Descripción de la variable:	Actividades realizadas del plan maestro de trabajo para la implementación de la reforma laboral					
Unidad de medida:	Actividades					
Fuente de información:	CTPS					
Frecuencia:	Trimestral					
Desagregación geográfica:	Estatál					
Método de recopilación de datos:	Registros administrativos de la CTPS					
Fecha de disponibilidad de la información:	Trimestral					
Dirección URL del dato:	N/A					
Variable 2						
Nombre:	Total de actividades realizadas del plan maestro de trabajo					
Descripción de la variable:	Total actividades realizadas del plan maestro de trabajo para la implementación de la reforma laboral					
Unidad de medida:	Actividades					
Fuente de información:	CTPS					
Frecuencia:	Trimestral					
Desagregación geográfica:	Estatál					
Método de recopilación de datos:	Registros administrativos de la CTPS					
Fecha de disponibilidad de la información:	Trimestral					
Dirección URL del dato:	N/A					

25. Representar a los trabajadores y sus sindicatos de manera gratuita en los procesos de demanda laboral.

Ficha técnica del indicador						
Dependencia responsable del indicador:	Secretaría del Desarrollo Económico y del Trabajo					
Responsable del indicador:	PROCURADURÍA ESTATAL DE LA DEFENSA DEL TRABAJO					
Clave del objetivo del Plan Estatal de Desarrollo:	Representar de manera legal a los trabajadores del estado de Morelos.	Clave del objetivo del programa:	25. Representar a los trabajadores y sus sindicatos de manera gratuita en los procesos de demanda laboral.			
Datos del indicador						
Nombre del indicador:	Porcentaje de trabajadores que reciben asistencia jurídica	Identificación del indicador:	I-SDEYT-PEDT-1			
Dimensión a medir:	Eficacia	Definición:	Representa la proporción de los trabajadores que recibieron asistencia jurídica con relación al total de trabajadores que solicitaron asistencia jurídica			
Método de cálculo:	(Número de trabajadores que recibieron asistencia jurídica/ total de trabajadores que solicitaron asistencia jurídica) * 100	Unidad de medida:	Porcentaje			
Desagregación geográfica	Estatad	Frecuencia de medición:	Trimestral			
Características del indicador						
Claro	Relevante	Económico	Medible	Adecuado	Aporte marginal	
Si	Si	Si	Si	Si	No	
Determinación de metas						
Línea base			Meta			
Valor	Año	Periodo	Valor	Año	Periodo	
100%	2018	Anal	100%	2019	Anal	
Comportamiento del indicador hacia la meta			Parámetros de semaforización			
Ascendente			Verde			
Factibilidad			Si			
			Amarillo			
			Rojo			
Programación de la meta por año						
Año	2019	2020	2021	2022	2023	2024
Avance	100%	100%	100%	100%	100%	100%
Observaciones						
Metadatos						
Variable 1						
Nombre:	Número de trabajadores que recibieron asesoría jurídica					
Descripción de la variable:	Trabajadores que recibieron asesoría jurídica					
Unidad de medida:	Personas					
Fuente de información:	CTPS					
Frecuencia:	Trimestral					
Desagregación geográfica:	Estatad					
Método de recopilación de datos:	Registros administrativos de la CTPS					
Fecha de disponibilidad de la información:	Trimestral					
Dirección URL del dato:	N/A					
Variable 2						
Nombre:	Número de trabajadores que solicitaron asesoría jurídica					
Descripción de la variable:	Trabajadores que solicitaron asesoría jurídica					
Unidad de medida:	Personas					
Fuente de información:	CTPS					
Frecuencia:	Trimestral					
Desagregación geográfica:	Estatad					
Método de recopilación de datos:	Registros administrativos de la CTPS					
Fecha de disponibilidad de la información:	Trimestral					
Dirección URL del dato:	N/A					

26. Disminuir el rezago y garantizar la solución de los juicios laborales burocráticos.

Ficha técnica del indicador							
Dependencia responsable del indicador:	Secretaría del Desarrollo Económico y del Trabajo						
Responsable del indicador:	PROCURADURÍA ESTATAL DE LA DEFENSA DEL TRABAJO						
Clave del objetivo del Plan Estatal de Desarrollo:	Representar de manera legal a los trabajadores del estado de Morelos.	Clave del objetivo del programa:	26. Disminuir el rezago y garantizar la solución de los juicios laborales burocráticos				
Datos del indicador							
Nombre del indicador:	Porcentaje de Rezago de los expedientes de las Juntas de Conciliación de Arbitraje	Identificación del indicador:	1-SDEYT-PEDT-2				
Dimensión a medir:	Eficacia	Definición:	Representa la proporción de expedientes de las JCA rezagados con relación al total de expedientes de las JCA				
Método de cálculo:	(Número de expedientes de las JCA rezagados/ expedientes de las JCA) *100	Unidad de medida:	Porcentaje				
Desagregación geográfica	Estatad	Frecuencia de medición:	Trimestral				
Características del indicador							
Claro	Relevante	Económico	Medible	Adecuado	Aporte marginal		
Si	Si	Si	Si	Si	No		
Determinación de metas							
Línea base			Meta				
Valor	Año	Período	Valor	Año	Período		
-	2018	Anual	85%	2019	Anual		
Comportamiento del indicador hacia la meta			Parámetros de semaforización				
Descendente		Verde	Amarillo		Rojo		
Factibilidad	Si						
Programación de la meta por año							
Año	2019	2020	2021	2022	2023	2024	Observaciones
Avance	85%	75%	55%	40%	20%	0%	
Metadatos							
Variable 1							
Nombre:	Número de expedientes de las JCA rezagados						
Descripción de la variable:	Expedientes rezagados de las Juntas de Conciliación de Arbitraje						
Unidad de medida:	Expedientes						
Fuente de información:	CTPS						
Frecuencia:	Trimestral						
Desagregación geográfica:	Estatad						
Método de recopilación de datos:	Registros administrativos de la CTPS						
Fecha de disponibilidad de la información:	Trimestral						
Dirección URL del dato:	N/A						
Variable 2							
Nombre:	Número de expedientes de las JCA totales						
Descripción de la variable:	Expedientes de las Juntas de Conciliación de Arbitraje						
Unidad de medida:	Expedientes						
Fuente de información:	CTPS						
Frecuencia:	Trimestral						
Desagregación geográfica:	Estatad						
Método de recopilación de datos:	Registros administrativos de la CTPS						
Fecha de disponibilidad de la información:	Trimestral						
Dirección URL del dato:	N/A						

V. FUENTES DE INFORMACIÓN

INEGI. (2010). Censo de Población y Vivienda 2010. Recuperado el 18 de junio de 2019, de <https://www.inegi.org.mx/programas/ccpv/2010/default.html#Tabulados>

INEGI. (2018a). Descarga masiva. Directorio Estadístico Nacional de Unidades Económicas. Recuperado el 28 de Mayo de 2019, de https://www.inegi.org.mx/contenidos/masiva/denue/denue_17_csv.zip

INEGI. (2018b). Indicador Trimestral de la Actividad Económica Estatal. Recuperado el 15 de Junio de 2019, de <https://www.inegi.org.mx/temas/itae/default.html#Tabulados>

INEGI. (2019a). PIB por Entidad Federativa (PIBE). Base 2013. Recuperado el 18 de junio de 2019, de https://www.inegi.org.mx/contenidos/programas/pibent/2013/datosabiertos/pibe_datos_abiertos_csv.zip

INEGI. (2019b). Encuesta Nacional de Ocupación y Empleo (ENOE), población de 15 años y más de edad. Recuperado el 18 de junio de 2019, de https://www.inegi.org.mx/contenidos/programas/enoe/15ymas/tabulados/indicadores_estrategicos_15ymas_2017_trim4_xls.zip